



Statistische Berichte

Gewerbeanzeigen in Bayern 2019

korrigierte Fassung vom 31.01.2022



D 1 2 j 2019
Hrsg. im Februar 2022
Bestellnr. D1202C 201900

Zeichenerklärung

- 0 mehr als nichts, aber weniger als die Hälfte der kleinsten in der Tabelle nachgewiesenen Einheit
- nichts vorhanden oder keine Veränderung
- / keine Angaben, da Zahlen nicht sicher genug
- Zahlenwert unbekannt, geheimzuhalten oder nicht rechenbar
- ... Angabe fällt später an
- X Tabellenfach gesperrt, da Aussage nicht sinnvoll
- () Nachweis unter dem Vorbehalt, dass der Zahlenwert erhebliche Fehler aufweisen kann
- p vorläufiges Ergebnis
- r berichtiges Ergebnis
- s geschätztes Ergebnis
- D Durchschnitt
- ≙ entspricht

Auf- und Abrunden

Im Allgemeinen ist ohne Rücksicht auf die Endsummen auf- bzw. abgerundet worden. Deshalb können sich bei der Summierung von Einzelangaben geringfügige Abweichungen zu den ausgewiesenen Endsummen ergeben. Bei der Aufgliederung der Gesamtheit in Prozent kann die Summe der Einzelwerte wegen Rundens vom Wert 100 % abweichen. Eine Abstimmung auf 100 % erfolgt im Allgemeinen nicht.

Publikationsservice

Das Bayerische Landesamt für Statistik veröffentlicht jährlich über 400 Publikationen. Das aktuelle Veröffentlichungsverzeichnis ist im Internet als Datei verfügbar, kann aber auch als Druckversion kostenlos zugesandt werden.


Kostenlos

ist der Download der meisten Veröffentlichungen, z. B. von Statistischen Berichten (PDF- oder Excel-Format).

Kostenpflichtig

sind alle Printversionen (auch von Statistischen Berichten), Datenträger und ausgewählte Dateien (z. B. von Verzeichnissen, von Beiträgen, vom Jahrbuch).

Publikationsservice

 Alle Veröffentlichungen sind im Internet verfügbar unter www.statistik.bayern.de/produkte

Impressum

Statistische Berichte

bieten in tabellarischer Form neuestes Zahlenmaterial der jeweiligen Erhebung. Dieses wird, soweit erforderlich, methodisch erläutert und kurz kommentiert.

Herausgeber, Druck und Vertrieb

Bayerisches Landesamt für Statistik
Nürnberger Straße 95
90762 Fürth

Papier

Gedruckt auf umweltfreundlichem Papier, chlorfrei gebleicht.

Vertrieb

E-Mail vertrieb@statistik.bayern.de
Telefon 0911 98208-6311
Telefax 0911 98208-6638

Auskunftsdienst

E-Mail info@statistik.bayern.de
Telefon 0911 98208-6563
Telefax 0911 98208-6573

© Bayerisches Landesamt für Statistik, Fürth 2022
Vervielfältigung und Verbreitung, auch auszugsweise, mit Quellenangabe gestattet.

Hinweis: Diese Druckschrift wird im Rahmen der Öffentlichkeitsarbeit der Bayerischen Staatsregierung herausgegeben. Sie darf weder von Parteien noch von Wahlwerbern oder Wahlhelfern im Zeitraum von fünf Monaten vor einer Wahl zum Zwecke der Wahlwerbung verwendet werden. Dies gilt für Landtags-, Bundestags-, Kommunal- und Europawahlen. Missbräuchlich ist während dieser Zeit insbesondere die Verteilung auf Wahlveranstaltungen, an Informationsständen der Parteien sowie das Einlegen, Aufdrucken und Aufkleben parteipolitischer Informationen oder Werbemittel. Untersagt ist gleichfalls die Weitergabe an Dritte zum Zwecke der Wahlwerbung. Auch ohne zeitlichen Bezug zu einer bevorstehenden Wahl darf die Druckschrift nicht in einer Weise verwendet werden, die als Parteinahme der Staatsregierung zugunsten einzelner politischer Gruppen verstanden werden könnte. Den Parteien ist es gestattet, die Druckschrift zur Unterrichtung ihrer eigenen Mitglieder zu verwenden.

Inhaltsverzeichnis

Vorbemerkungen	4
Abbildungen	
Abb. 1 Gewerbeanmeldungen und -abmeldungen sowie Neugründungen und vollständige Aufgaben in Bayern seit 2003	6
Abb. 2 Neugründungen und vollständige Aufgaben in Bayern 2019 je 1 000 Einwohner	6
Abb. 3 Gewerbeanmeldungen und Neugründungen in Bayern 2019 nach Wirtschaftsabschnitten	7
Abb. 4 Neugründungen in Bayern 2019 nach der Rechtsform	7
Tabellen	
1. Gewerbeanmeldungen und -abmeldungen in Bayern seit 2011	8
2. Gewerbeanmeldungen und -abmeldungen in Bayern 2019 nach Art der Niederlassung und Rechtsform	9
3. Gewerbeanmeldungen in Bayern 2019 nach Wirtschaftsabschnitten und ausgewählten Wirtschaftsabteilungen	10
4. Gewerbeabmeldungen in Bayern 2019 nach Wirtschaftsabschnitten und ausgewählten Wirtschaftsabteilungen	11
5. Gewerbeanmeldungen in Bayern 2019 nach Wirtschaftsabschnitten sowie nach Art der Niederlassung und Rechtsform	12
6. Gewerbeabmeldungen in Bayern 2019 nach Wirtschaftsabschnitten sowie nach Art der Niederlassung und Rechtsform	14
7. Gewerbeanmeldungen in Bayern 2019 nach Regierungsbezirken sowie nach Wirtschaftsabschnitten und ausgewählten Wirtschaftsabteilungen	16
8. Gewerbeabmeldungen in Bayern 2019 nach Regierungsbezirken sowie nach Wirtschaftsabschnitten und ausgewählten Wirtschaftsabteilungen	23
9. Gewerbeanmeldungen in Bayern 2019 nach Wirtschaftsabschnitten und Kreisen	30
10. Gewerbeabmeldungen in Bayern 2019 nach Wirtschaftsabschnitten und Kreisen	38
11. Gewerbeanmeldungen und -abmeldungen in Bayern 2019 nach Kreisen	46

Vorbemerkungen

Die Gewerbeanzeigenstatistik wird seit 1996 bundeseinheitlich durchgeführt. Sie informiert über das Gewerbeldegeschehen u.a. nach Rechtsformen, Wirtschaftszweigen sowie nach der Staatsangehörigkeit der Gewerbetreibenden. Ab Januar 2003 erlaubt eine Änderung der Gewerbeordnung zusätzliche Fragestellungen und detailliertere Antwortmöglichkeiten, die insbesondere eine genauere Darstellung des Gründungs- und Stilllegungsgeschehens ermöglichen.

Rechtsgrundlage

Rechtsgrundlage für eine bundeseinheitliche Auswertung der Gewerbeanzeigen ist die Gewerbeordnung (§ 14) in der Fassung der Bekanntmachung vom 22. Februar 1999 (BGBl I S. 202), in Verbindung mit dem Gesetz über die Statistik für Bundeszwecke (Bundesstatistikgesetz – BStatG) vom 22. Januar 1987 (BGBl I S. 462, 565), jeweils in der aktuellen Fassung.

Berichtskreis

Die Auskunftspflicht betrifft den Gewerbetreibenden (d.h. die das Gewerbe ausübende natürliche oder juristische Person), der nach § 14 der Gewerbeordnung (GewO) jedes stehende Gewerbe oder den Betrieb einer Zweigniederlassung oder einer unselbständigen Zweigstelle beim örtlich zuständigen Gewerbeamt anzeigen muss. Dieser Anzeigepflicht ist mit drei verschiedenen Formularen nachzukommen, unterschieden nach Anmeldung, Ummeldung oder Abmeldung. Statistisch ausgewertet werden die Kopien dieser Anzeigen, die den Statistischen Landesämtern monatlich von den Gewerbeämtern übermittelt werden.

Als Gewerbe gilt jede erlaubte selbstständige Tätigkeit, die auf Dauer angelegt ist und mit der Absicht der Gewinnerzielung betrieben wird. Die Tätigkeiten, die der Gewerbeordnung unterliegen, regelt § 6 GewO. Ausgenommen von der Anzeigepflicht sind die so genannten Urproduktionen (Land- und Forstwirtschaft, Fischerei, Garten- und Weinbau sowie Bergbau), die freien Berufe (z.B. Ärzte, Rechtsanwälte, Notare, Wirtschaftsprüfer, wissenschaftliche und künstlerische oder schriftstellerische Tätigkeiten), Versicherungsunternehmen und die Verwaltung eigenen Vermögens. Wird aber eine dieser nichtgewerblichen Tätigkeiten in Verbindung mit einer Gewerbetätigkeit ausgeübt, kommen die allgemeinen Bestimmungen der GewO zur Anwendung.

Hinweise

Mit Einführung des „Ersten Gesetzes zum Abbau bürokratischer Hemmnisse insbesondere in der mittelständischen Wirtschaft“ vom 22. August 2006 (BGBl I S. 1970) wurde die Auswertung der Gewerbeummeldungen ab Berichtsmonat September 2006 eingestellt.

Bei der Interpretation der Ergebnisse ist zu beachten, dass nicht in jedem Fall einer Gewerbeanmeldung auch die tatsächliche Ausübung des Gewerbes folgt. Auch Übernahmen und örtliche Verlagerungen bestehender Betriebe werden als Anmeldungen gezählt, ebenso wie z.B. der Gesellschaftereintritt. Somit sind Gewerbeanmeldungen nur zum Teil mit Neuerrichtungen oder Existenzgründungen gleichzusetzen. Hinsichtlich der Gewerbeabmeldungen ist zu beachten, dass nicht alle Abmeldungen sofort nach der Einstellung der wirtschaftlichen Tätigkeit erfolgen. Die Abmeldungen sind damit in der Regel untererfasst.

Soweit Meldungen der Gewerbeämter im Statistischen Landesamt verspätet eingehen (aus organisatorischen und/oder technischen Gründen), sind diese nicht verloren, sondern fließen in das Statistikergebnis des nächstmöglichen Berichtsmonats ein. Dies führt ggf. zwar zu einer eingeschränkten Vergleichbarkeit entsprechender Kreisergebnisse; da es sich allerdings um Ausnahmefälle handelt, wird bei der Ergebnisdarstellung auf explizite Hinweise verzichtet.

Definitionen

Gewerbeanmeldung: Gründe für eine Anmeldung sind

- die Neuerrichtung eines Betriebes durch Neugründung oder Umwandlung (z.B. Verschmelzung, Spaltung)
- der Zuzug eines Betriebes aus einer anderen Gemeinde (auch innerhalb des Zuständigkeitsbereiches eines Landratsamts)
- die Übernahme eines bereits bestehenden Betriebes durch Rechtsformwechsel, Gesellschaftereintritt oder Erbfolge/Kauf/Pacht.

Neuerrichtung: Zur Neuerrichtung zählen die erstmalige Anmeldung eines Gewerbebetriebes als Hauptniederlassung, Zweigniederlassung oder unselbständige Zweigstelle (= Betriebsgründung), die Anmeldung als Neuerrichtung eines Kleingewerbetreibenden bzw. einer Nebentätigkeit (= sonstige Neugründung) sowie Gründungen nach dem Umwandlungsgesetz.

Betriebsgründung: Neugründungen von Betrieben als Hauptniederlassungen, Zweigniederlassungen oder unselbständige Zweigstellen durch juristische Personen, Personengesellschaften oder natürliche Personen (Einzelunternehmer). Bei einer natürlichen Person, die eine Hauptniederlassung anmeldet, ist Voraussetzung, dass sie entweder in das Handelsregister eingetragen ist oder aber eine Handwerkskarte besitzt oder mindestens einen Arbeitnehmer beschäftigt. Bei den Betriebsgründungen kann eine größere wirtschaftliche Bedeutung vermutet werden.

Hauptniederlassung: Mittelpunkt des Geschäftsverkehrs eines Betriebes, der sich bei Personengesellschaften und juristischen Personen am Sitz des Unternehmens befindet. Er kann auch in der Wohnung des Gewerbetreibenden liegen.

Zweigniederlassung: Betrieb mit selbständiger Organisation, selbständigen Betriebsmitteln und gesonderter Buchführung, dessen Leiter Geschäfte selbständig abzuschließen und durchzuführen befugt sind.

Unselbständige Zweigstelle: Feste örtliche Anlagen oder Einrichtungen, die der Ausübung eines stehenden Gewerbes dienen (z.B. Auslieferungslager), jedoch nicht die Bedingungen der Zweigniederlassung erfüllen.

Sonstige Neugründung: Neugründungen im Nebenerwerb und Neugründungen von Hauptniederlassungen durch Kleingewerbetreibende, die nach Art und Weise keinen in kaufmännischer Weise eingerichteten Geschäftsbetrieb erfordern. Der Kleingewerbetreibende ist nicht im Handelsregister eingetragen, besitzt keine Handwerkskarte und beschäftigt keine Arbeitnehmer.

Umwandlung: Die Umwandlung nach dem Umwandlungsgesetz umfasst

- die Verschmelzung mehrerer Unternehmen zu einem Unternehmen (der übertragende Rechtsträger erlischt)
- die Aufspaltung eines Unternehmens in mehrere Unternehmen (Umkehrung der Verschmelzung) sowie
- die Aufspaltung oder Ausgliederung von Unternehmensteilen mit dem Ziel der Neugründung (der abspaltende Rechtsträger bleibt bestehen).

Nicht zu den Umwandlungen zählen Rechtsformwechsel, bei denen der neue und der alte Rechtsträger identisch sind.

Zuzug: Verlagerung eines bereits bestehenden Betriebes aus dem Bereich einer anderen Gewerbemeldebehörde.

Übernahme: Zusammengefasst sind hier die Meldegründe Kauf oder Pacht eines Unternehmens, der Eintritt der Erbfolge, Rechtsformänderungen sowie Gesellschaftereintritte.

Personengesellschaft: Hier sind alle geschäftsführungsberechtigten Gesellschafter die Gewerbetreibenden, nicht dagegen die Personengesellschaft als solche, weil diese keine eigene Rechtspersönlichkeit besitzt. Zu den Personengesellschaften zählen die Gesellschaft des bürgerlichen Rechts (GbR bzw. BGB-Gesellschaft), die offene Handelsgesellschaft (OHG) sowie die Kommanditgesellschaft (KG).

Juristische Person: Hierbei handelt es sich beispielsweise um eine Gesellschaft mit beschränkter Haftung (GmbH), eine Aktiengesellschaft (AG), eine eingetragene Genossenschaft (eG) oder einen eingetragenen Verein (eV).

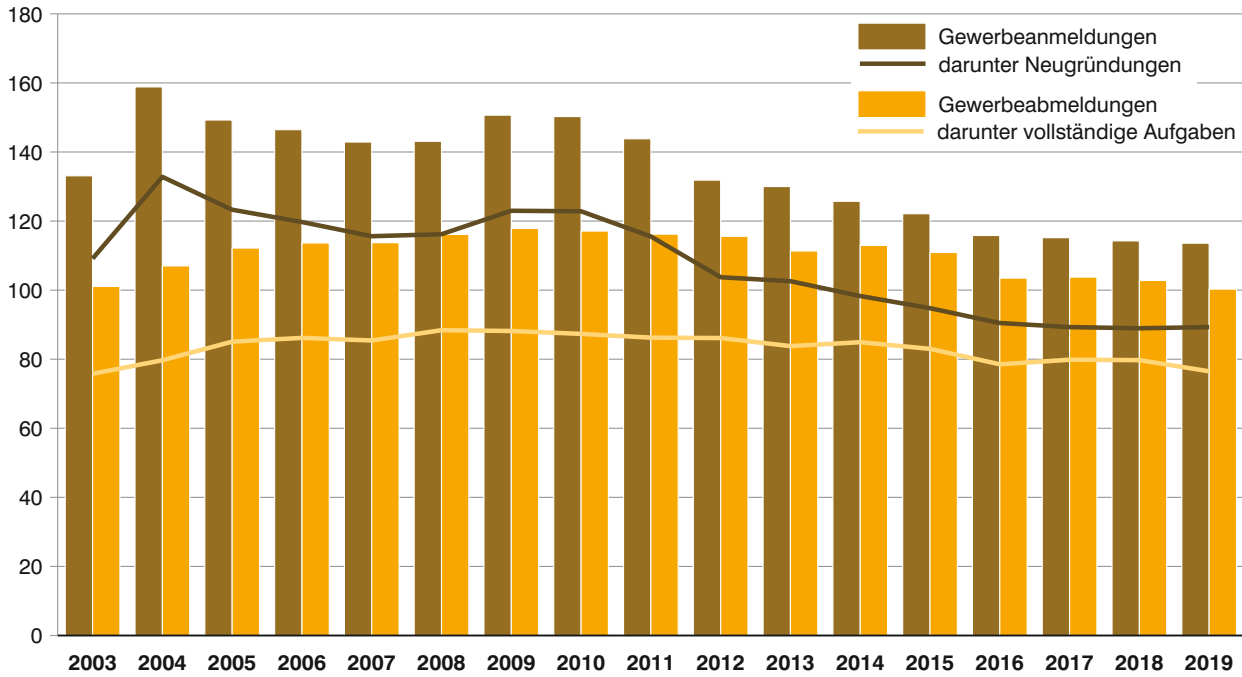
Gewerbeabmeldung: Gründe für eine Abmeldung sind

- die Aufgabe eines Betriebes durch vollständige Aufgabe oder Umwandlung (z.B. Verschmelzung, Spaltung)
- der Fortzug eines Betriebes in eine andere Gemeinde (auch innerhalb des Zuständigkeitsbereichs eines Landratsamts)
- die Übergabe eines weiterhin bestehenden Betriebes durch Rechtsformwechsel, Gesellschafteraustritt oder Erbfolge/Verkauf/Verpachtung.

Wirtschaftszweigsystematik

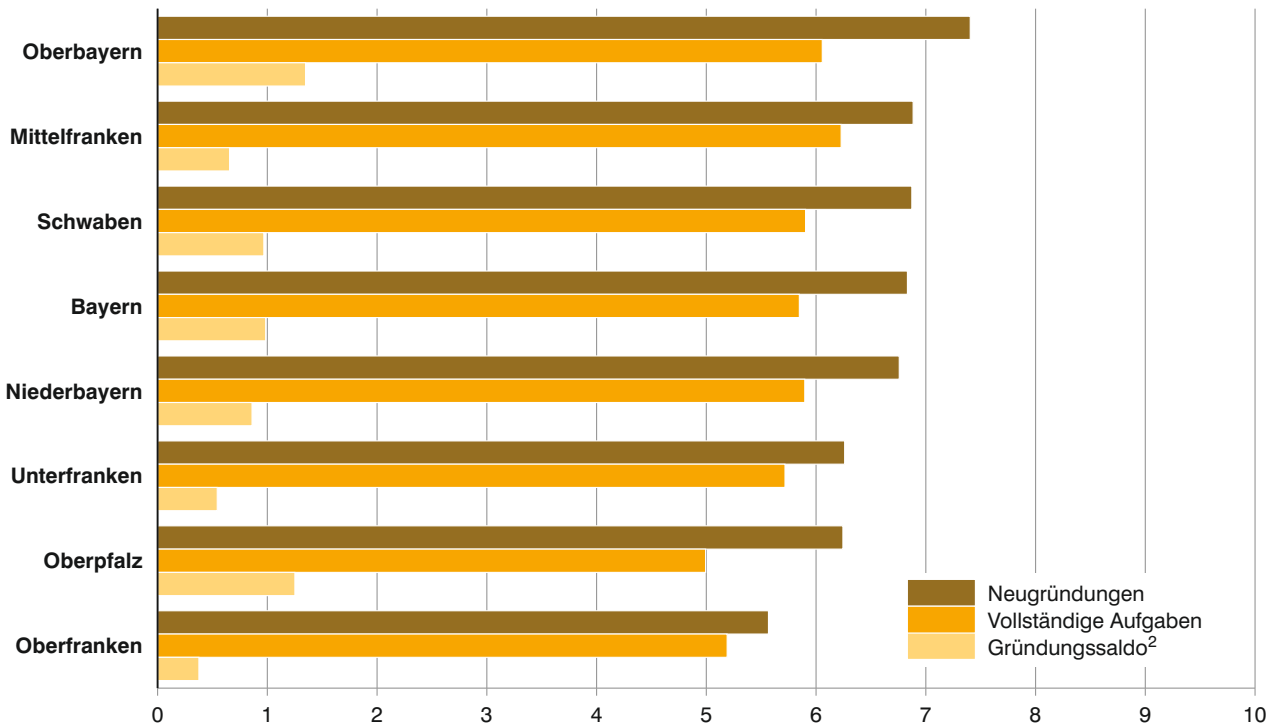
Die Ergebnisse der Gewerbeanzeigenstatistik werden seit Anfang 2008 nach der Klassifikation der Wirtschaftszweige, Ausgabe 2008 (WZ 2008) dargestellt.

Abb. 1
Gewerbebeanmeldungen und -abmeldungen sowie Neugründungen und vollständige Aufgaben* in Bayern seit 2003**
in Tausend



* Bis 2016 ohne Automatenaufsteller und Reisegewerbe, ab 2017 ohne Reisegewerbe.
** Für die Stadt München liegen seit November 2019 keine Meldungen vor.

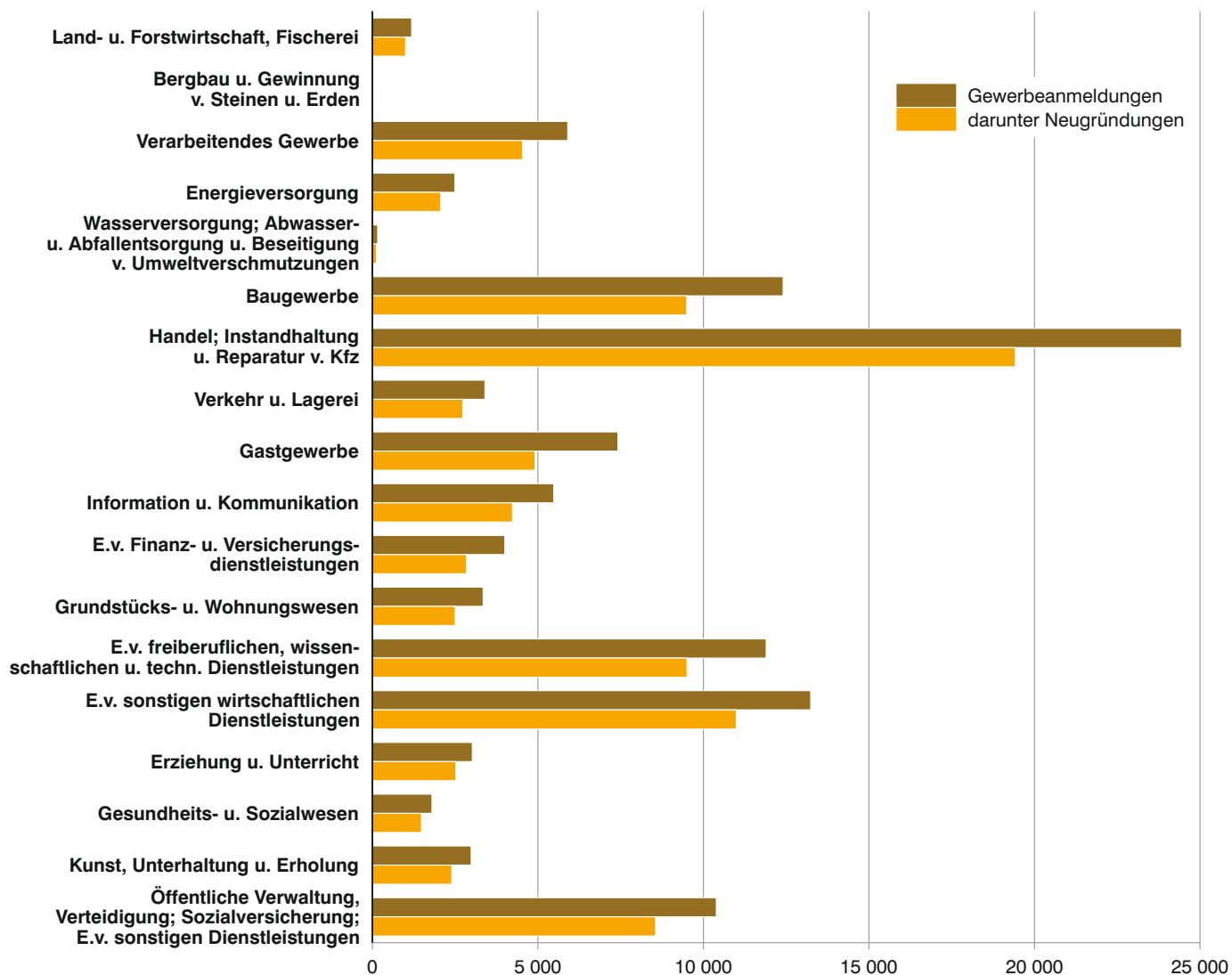
Abb. 2
Neugründungen und vollständige Aufgaben* in Bayern 2019
je 1 000 Einwohner (Einwohnerzahl am 31. Dezember 2018)¹



* Bis 2016 ohne Automatenaufsteller und Reisegewerbe, ab 2017 ohne Reisegewerbe.
¹ Für die Stadt München liegen seit November 2019 keine Meldungen vor.
² Differenz zwischen Neugründungen und vollständigen Aufgaben.

Abb. 3

Gewerbeanmeldungen und Neugründungen* in Bayern 2019 nach Wirtschaftsabschnitten, *****



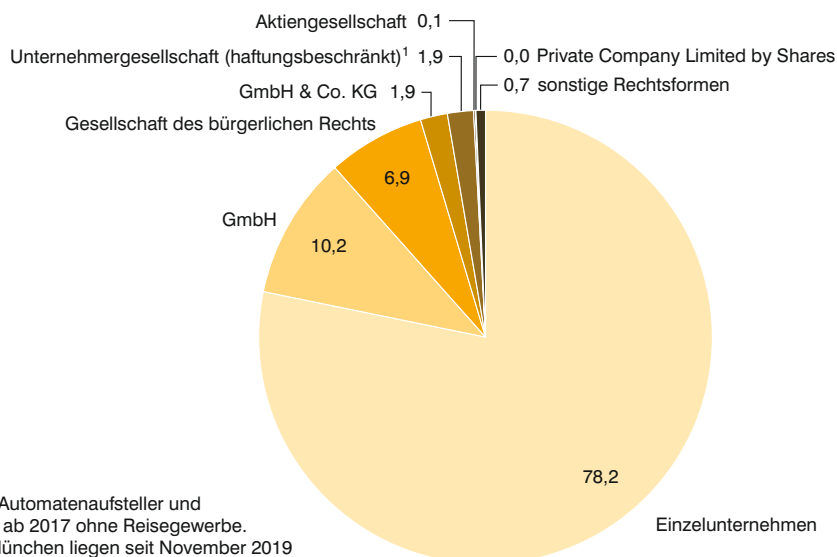
* Bis 2016 ohne Automatenaufsteller und Reisegewerbe, ab 2017 ohne Reisegewerbe.

** Klassifikation der Wirtschaftszweige, Ausgabe 2008 (WZ 2008), Kurzbezeichnung.

*** Für die Stadt München liegen seit November 2019 keine Meldungen vor.

Abb. 4

Neugründungen* in Bayern 2019 nach der Rechtsform in Prozent**



* Bis 2016 ohne Automatenaufsteller und Reisegewerbe, ab 2017 ohne Reisegewerbe.

¹ Für die Stadt München liegen seit November 2019 keine Meldungen vor.

1. Gewerbeanmeldungen und -abmeldungen in Bayern seit 2011 ²⁾

Jahr / Monat	Gewerbeanmeldungen ¹⁾				Gewerbeabmeldungen ¹⁾			
	ins- gesamt	und zwar			ins- gesamt	und zwar		
		Neuerrichtung	Neugründung	Betriebs- gründung		Aufgabe	vollständige Aufgabe	Betriebs- aufgabe
Anzahl								
2011	143 823	116 008	115 538	26 231	116 208	86 920	86 243	19 038
2012	131 857	104 118	103 739	24 186	115 593	86 725	86 131	19 578
2013	129 998	103 022	102 591	22 179	111 336	84 390	83 799	18 359
2014	125 730	98 794	98 298	20 798	112 958	85 606	84 926	17 228
2015	122 119	95 299	94 773	20 812	110 904	83 673	83 000	16 901
2016	115 825	90 967	90 479	20 231	103 481	79 148	78 528	15 950
2017	115 187	89 874	89 300	19 279	103 773	80 547	79 851	16 019
2018	114 263	89 606	88 958	18 765	102 795	80 485	79 734	15 329
2019	113 606	89 733	89 347	18 483	100 333	77 036	76 468	15 288
2018 Januar	12 052	9 175	9 130	1 871	11 239	8 592	8 533	1 756
Februar	9 580	7 528	7 492	1 544	8 424	6 615	6 579	1 250
März	10 105	7 996	7 964	1 645	8 887	6 941	6 899	1 341
April	9 519	7 514	7 458	1 546	7 603	5 917	5 856	1 224
Mai	8 796	6 969	6 928	1 526	7 055	5 429	5 390	1 084
Juni	9 253	7 352	7 312	1 431	7 780	6 025	5 983	1 170
Juli	9 717	7 615	7 554	1 685	8 043	6 177	6 114	1 296
August	9 034	7 187	7 105	1 574	7 653	5 899	5 813	1 111
September	8 734	6 923	6 843	1 414	7 199	5 589	5 487	1 026
Oktober	9 930	7 888	7 792	1 537	8 242	6 461	6 352	1 152
November	9 388	7 455	7 415	1 588	8 646	6 879	6 821	1 219
Dezember	8 155	6 004	5 965	1 404	12 024	9 961	9 907	1 700
2019 Januar	12 160	9 232	9 207	1 924	11 364	8 692	8 649	1 813
Februar	10 542	8 339	8 312	1 752	8 750	6 702	6 647	1 358
März	10 267	8 252	8 228	1 728	8 066	6 199	6 168	1 246
April	9 581	7 589	7 574	1 559	7 542	5 750	5 729	1 184
Mai	9 792	7 801	7 778	1 580	7 881	5 783	5 757	1 200
Juni	7 757	6 218	6 181	1 205	6 261	4 692	4 651	1 021
Juli	10 006	8 082	8 050	1 704	8 721	6 483	6 422	1 376
August	8 921	7 118	7 076	1 447	7 188	5 496	5 440	1 118
September	9 355	7 433	7 376	1 399	7 824	6 100	6 021	1 113
Oktober	9 602	7 797	7 744	1 582	8 421	6 642	6 575	1 239
November	7 739	6 052	6 023	1 251	7 318	5 674	5 626	1 106
Dezember	7 884	5 820	5 798	1 352	10 997	8 823	8 783	1 514
Veränderungen in % gegenüber dem Vorjahr								
2011	- 0,3	- 0,4	- 0,1	0,8	- 0,6	- 1,2	- 0,9	- 1,2
2012	- 8,3	- 10,2	- 10,2	- 7,8	- 0,5	- 0,2	- 0,1	2,8
2013	- 1,4	- 1,1	- 1,1	- 8,3	- 3,7	- 2,7	- 2,7	- 6,2
2014	- 3,3	- 4,1	- 4,2	- 6,2	1,5	1,4	1,3	- 6,2
2015	- 2,9	- 3,5	- 3,6	0,1	- 1,8	- 2,3	- 2,3	- 1,9
2016	- 5,2	- 4,5	- 4,5	- 2,8	- 6,7	- 5,4	- 5,4	- 5,6
2017	- 0,6	- 1,2	- 1,3	- 4,7	0,3	1,8	1,7	0,4
2018	- 0,8	- 0,3	- 0,4	- 2,7	- 0,9	- 0,1	- 0,1	- 4,3
2019	- 0,6	0,1	0,4	- 1,5	- 2,4	- 4,3	- 4,1	- 0,3
2019 Januar	0,9	0,6	0,8	2,8	1,1	1,2	1,4	3,2
Februar	10,0	10,8	10,9	13,5	3,9	1,3	1,0	8,6
März	1,6	3,2	3,3	5,0	- 9,2	- 10,7	- 10,6	- 7,1
April	0,7	1,0	1,6	0,8	- 0,8	- 2,8	- 2,2	- 3,3
Mai	11,3	11,9	12,3	3,5	11,7	6,5	6,8	10,7
Juni	- 16,2	- 15,4	- 15,5	- 15,8	- 19,5	- 22,1	- 22,3	- 12,7
Juli	3,0	6,1	6,6	1,1	8,4	5,0	5,0	6,2
August	- 1,3	- 1,0	- 0,4	- 8,1	- 6,1	- 6,8	- 6,4	0,6
September	7,1	7,4	7,8	- 1,1	8,7	9,1	9,7	8,5
Oktober	- 3,3	- 1,2	- 0,6	2,9	2,2	2,8	3,5	7,6
November	- 17,6	- 18,8	- 18,8	- 21,2	- 15,4	- 17,5	- 17,5	- 9,3
Dezember	- 3,3	- 3,1	- 2,8	- 3,7	- 8,5	- 11,4	- 11,3	- 10,9

¹⁾ Ohne Reisegewerbe. - ²⁾ Für die Stadt München liegen für die Monate November und Dezember 2019 keine Meldungen vor.

2. Gewerbebeanmeldungen und -abmeldungen in Bayern 2019 nach Art der Niederlassung und Rechtsform⁴⁾

Lfd. Nr.	Art der Niederlassung Rechtsform Geschlecht Staatsangehörigkeit	Gewerbebeanmeldungen ¹⁾		Gewerbeabmeldungen ¹⁾	
		insgesamt	darunter Neugründung	insgesamt	darunter vollständige Aufgabe
1	Insgesamt	113 606	89 347	100 333	76 468
Davon nach der Art der Niederlassung					
2	Hauptniederlassung	107 842	84 992	95 092	72 632
3	Zweigniederlassung	1 567	1 184	1 549	1 130
4	Unselbständige Zweigstelle	4 197	3 171	3 692	2 706
Davon nach der Rechtsform des Unternehmens					
5	Einzelunternehmen	85 641	69 883	79 194	64 581
6	Offene Handelsgesellschaft	397	201	465	213
7	Kommanditgesellschaft	200	118	245	112
8	Gesellschaft mit beschränkter Haftung & Co. KG	2 793	1 726	1 559	916
9	Gesellschaft des bürgerlichen Rechts	8 507	6 200	8 608	4 428
10	Aktiengesellschaft	176	115	232	145
11	Gesellschaft mit beschränkter Haftung	15 421	10 782	9 453	5 667
12	dar. Unternehmergesell. (haftungsbeschränkt) ²⁾ ...	2 118	1 654	1 284	842
13	Private Company Limited by Shares	49	36	166	138
14	Genossenschaft	52	30	53	36
15	Eingetragener Verein	116	92	81	53
16	Sonstige Rechtsformen	254	164	277	179
Darunter Einzelunternehmen nach dem Geschlecht des Inhabers					
17	Männlich	53 683	43 590	49 778	40 193
18	Weiblich	31 958	26 293	29 416	24 388
Darunter Einzelunternehmen nach ausgewählter Staatsangehörigkeit des Inhabers					
19	Deutschland	66 297	53 631	63 108	50 999
20	Rumänien	3 229	2 717	2 692	2 289
21	Türkei	2 206	1 863	1 978	1 644
22	Polen	1 854	1 560	1 797	1 583
23	Italien	1 118	885	1 065	860
24	Kroatien	1 040	871	721	608
25	Bulgarien	904	808	697	628
26	Ungarn	902	734	854	703
27	Kosovo	805	706	435	342
28	Griechenland	734	571	669	546
29	Österreich	699	550	734	615
30	Syrien	577	498	361	308
31	Serbien	377	332	299	261
32	Vietnam	360	286	276	217
33	Bosnien-Herzegowina	349	296	237	204
34	Irak	317	259	269	222
35	Russland	276	244	166	139
36	Tschechische Republik	183	150	181	157
37	Ukraine	177	157	149	129
38	Slowakei	173	146	135	117
39	Thailand	160	134	128	106
40	EU-Staaten ³⁾	11 717	9 751	10 297	8 757

¹⁾ Ohne Reisegewerbe. - ²⁾ Der Ergebnismittelnachweis für haftungsbeschränkte Unternehmergesellschaften ist seit 2009 möglich.-

³⁾ Ohne Deutschland. - ⁴⁾ Für die Stadt München liegen für die Monate November und Dezember 2019 keine Meldungen vor.

3. Gewerbebeanmeldungen in Bayern 2019 nach Wirtschaftsabschnitten und ausgewählten Wirtschaftsabteilungen ³⁾

Nr. der Klassifikation ¹⁾	Wirtschaftszweig (H.v. = Herstellung von E.v. = Erbringung von)	Gewerbebeanmeldungen insgesamt ²⁾	davon							
			Neuerrichtung			Zuzug	Übernahme			
			insgesamt	Neugründung	Umwandlung		insgesamt	Rechtsformwechsel	Gesellschaftereintritt	Erbfolge/Kauf/Pacht
A	Land- u. Forstwirtschaft, Fischerei	1 186	1 003	1 003	-	124	59	14	20	25
B	Bergbau u. Gewinnung v. Steinen u. Erden	42	32	31	1	2	8	5	1	2
C	Verarbeitendes Gewerbe	5 902	4 582	4 541	41	851	469	186	29	254
10	dar. H.v. Nahrungs- u. Futtermitteln	640	452	450	2	45	143	38	8	97
11	Getränkeherstellung	108	80	79	1	7	21	5	3	13
13	H.v. Textilien	465	408	408	-	50	7	2	-	5
14	H.v. Bekleidung	451	385	383	2	53	13	4	1	8
16	H.v. Holz-, Flecht-, Korb- u. Korkwaren (ohne Möbel)	381	316	315	1	37	28	8	2	18
18	H.v. Druckerzeugnissen; Vervielfältigung v. bespielten Ton-, Bild- u. Datenträgern	394	305	304	1	73	16	10	1	5
25	H.v. Metallzeugnissen	639	484	480	4	104	51	31	-	20
26	H.v. DV-Geräten, elektron. u. optischen Erzeugnissen	200	137	134	3	55	8	5	1	2
27	H.v. elektrischen Ausrüstungen	104	80	80	-	19	5	3	2	-
28	Maschinenbau	274	189	184	5	64	21	11	1	9
29	H.v. Kraftwagen u. Kraftwagenteilen	83	61	59	2	15	7	2	2	3
31	H.v. Möbeln	173	121	119	2	33	19	8	1	10
D	Energieversorgung	2 494	2 071	2 066	5	142	281	35	61	185
E	Wasserversorgung; Abwasser- u. Abfallentsorgung u. Beseitigung v. Umweltverschmutzungen	161	128	122	6	21	12	6	1	5
F	Baugewerbe	12 407	9 512	9 494	18	1 930	965	248	528	189
41	dav. Hochbau	634	484	481	3	114	36	10	19	7
42	Tiefbau	235	170	168	2	51	14	5	2	7
43	vorbereitende Baustellenarbeiten, Bauinstallation u. sonstiges Ausbaugewerbe	11 538	8 858	8 845	13	1 765	915	233	507	175
G	Handel; Instandhaltung u. Reparatur v. Kfz	24 443	19 551	19 420	131	3 018	1 874	633	161	1 080
45	dav. Handel mit Kfz; Instandhaltung u. Reparatur v. Kfz	3 430	2 664	2 649	15	528	238	87	21	130
46	Großhandel (ohne Handel mit Kfz)	4 907	3 784	3 752	32	877	246	121	21	104
47	Einzelhandel (ohne Handel mit Kfz)	16 106	13 103	13 019	84	1 613	1 390	425	119	846
H	Verkehr u. Lagerei	3 401	2 743	2 730	13	491	167	51	15	101
49	dar. Landverkehr u. Transport in Rohrfernleitungen	2 068	1 630	1 629	1	310	128	38	11	79
53	Post-, Kurier- u. Expressdienste	786	692	689	3	74	20	3	3	14
I	Gastgewerbe	7 419	4 929	4 915	14	179	2 311	244	104	1 963
55	dav. Beherbergung	916	635	634	1	16	265	39	2	224
56	Gastronomie	6 503	4 294	4 281	13	163	2 046	205	102	1 739
J	Information u. Kommunikation	5 477	4 248	4 232	16	1 100	129	84	25	20
58	dar. Verlagswesen	353	270	266	4	65	18	7	6	5
61	Telekommunikation	264	223	223	-	36	5	3	2	-
62	E. v. Dienstleistungen der Informationstechnologie	3 551	2 711	2 703	8	761	79	57	11	11
63	Informationsdienstleistungen	667	558	557	1	98	11	7	3	1
K	E.v. Finanz- u. Versicherungsdienstleistungen	4 000	2 874	2 843	31	1 032	94	73	8	13
66	dar. mit Finanz- u. Versicherungsdienstleistungen verbundene Tätigkeiten	2 939	2 084	2 081	3	790	65	49	7	9
L	Grundstücks- u. Wohnungswesen	3 346	2 522	2 501	21	680	144	66	22	56
M	E.v. freiberuflichen, wissenschaftlichen u. technischen Dienstleistungen	11 894	9 548	9 504	44	2 130	216	107	38	71
70	dar. Verwaltung u. Führung v. Unternehmen u. Betrieben; Unternehmensberatung	3 319	2 567	2 549	18	690	62	36	12	14
73	Werbung u. Marktforschung	2 352	1 997	1 994	3	326	29	14	8	7
N	E.v. sonstigen wirtschaftlichen Dienstleistungen	13 240	11 014	10 992	22	1 860	366	170	50	146
77	dar. Vermietung v. beweglichen Sachen	1 187	1 016	1 011	5	113	58	22	9	27
78	Vermittlung u. Überlassung v. Arbeitskräften	470	378	377	1	77	15	10	-	5
79	Reisebüros, -veranstalter u. E.v. sonstigen Reservierungsdienstleistungen	545	444	441	3	66	35	15	4	16
81	Gebäudebetreuung; Garten- u. Landschaftsbau	6 671	5 584	5 575	9	913	174	74	26	74
P	Erziehung u. Unterricht	3 019	2 522	2 518	4	415	82	30	8	44
Q	Gesundheits- u. Sozialwesen	1 801	1 487	1 483	4	257	57	23	8	26
R	Kunst, Unterhaltung u. Erholung	2 985	2 401	2 399	2	383	201	38	27	136
O + S	Öffentliche Verwaltung, Verteidigung; Sozialversicherung; E.v. sonstigen Dienstleistungen	10 389	8 566	8 553	13	1 309	514	94	40	380
A - S	Insgesamt	113 606	89 733	89 347	386	15 924	7 949	2 107	1 146	4 696

¹⁾ Klassifikation der Wirtschaftszweige, Ausgabe 2008 (WZ 2008), Kurzbezeichnung. - ²⁾ Ohne Reisegewerbe. - ³⁾ Für die Stadt München liegen für die Monate November und Dezember 2019 keine Meldungen vor.

4. Gewerbeabmeldungen in Bayern 2019 nach Wirtschaftsabschnitten und ausgewählten Wirtschaftsabteilungen³⁾

Nr. der Klassifikation ¹⁾	Wirtschaftszweig (H.v. = Herstellung von E.v. = Erbringung von)	Ge- werbe- abmel- dungen insge- samt ²⁾	davon							
			Aufgabe			Fortzug	Übergabe			
			ins- gesamt	voll- ständige Aufgabe	Um- wand- lung		ins- gesamt	Rechts- form- wechsel	Gesell- schafter- austritt	Erbfolge/ Verkauf/ Verpach- tung
A	Land- u. Forstwirtschaft, Fischerei	1 888	757	755	2	133	998	21	957	20
B	Bergbau u. Gewinnung v. Steinen u. Erden	53	34	34	-	7	12	8	2	2
C	Verarbeitendes Gewerbe	5 636	4 279	4 216	63	833	524	213	85	226
10	dar. H.v. Nahrungs- u. Futtermitteln	720	526	522	4	57	137	49	13	75
11	Getränkeherstellung	96	66	66	-	6	24	5	8	11
13	H.v. Textilien	450	391	389	2	45	14	5	4	5
14	H.v. Bekleidung	403	342	342	-	48	13	6	1	6
16	H.v. Holz-, Flecht-, Korb- u. Korkwaren (ohne Möbel)	317	234	232	2	40	43	20	1	22
18	H.v. Druckerzeugnissen; Vervielfältigung v. bespielten Ton-, Bild- u. Datenträgern	386	282	280	2	87	17	7	5	5
25	H.v. Metallerzeugnissen	607	431	425	6	111	65	29	13	23
26	H.v. DV-Geräten, elektron. u. optischen Erzeugnissen	223	159	154	5	53	11	5	1	5
27	H.v. elektrischen Ausrüstungen	118	85	79	6	22	11	5	2	4
28	Maschinenbau	252	165	162	3	61	26	17	2	7
29	H.v. Kraftwagen u. Kraftwagenteilen	85	55	49	6	18	12	4	3	5
31	H.v. Möbeln	193	151	147	4	21	21	10	3	8
D	Energieversorgung	980	599	592	7	88	293	36	99	158
E	Wasserversorgung; Abwasser- u. Abfallentsorgung u. Beseitigung v. Umweltverschmutzungen	139	98	93	5	22	19	5	8	6
F	Baugewerbe	10 703	7 706	7 679	27	1 553	1 444	262	1 013	169
41	dav. Hochbau	510	343	336	7	121	46	15	27	4
42	Tiefbau	174	123	119	4	36	15	4	6	5
43	vorbereitende Baustellenarbeiten, Bauinstallation u. sonstiges Ausbaugewerbe	10 019	7 240	7 224	16	1 396	1 383	243	980	160
G	Handel; Instandhaltung u. Reparatur v. Kfz	24 363	19 523	19 374	149	2 877	1 963	638	405	920
45	dav. Handel mit Kfz; Instandhaltung u. Reparatur v. Kfz	3 231	2 464	2 443	21	487	280	103	55	122
46	Großhandel (ohne Handel mit Kfz)	5 137	4 050	4 008	42	794	293	135	54	104
47	Einzelhandel (ohne Handel mit Kfz)	15 995	13 009	12 923	86	1 596	1 390	400	296	694
H	Verkehr u. Lagerei	3 286	2 658	2 629	29	423	205	63	36	106
49	dar. Landverkehr u. Transport in Rohrfernleitungen	1 953	1 562	1 558	4	234	157	50	25	82
53	Post-, Kurier- u. Expressdienste	814	711	699	12	80	23	3	6	14
I	Gastgewerbe	7 680	5 883	5 872	11	163	1 634	213	198	1 223
55	dav. Beherbergung	1 014	768	768	-	14	232	36	19	177
56	Gastronomie	6 666	5 115	5 104	11	149	1 402	177	179	1 046
J	Information u. Kommunikation	4 144	3 079	3 053	26	898	167	84	54	29
58	dar. Verlagswesen	368	260	259	1	80	28	9	14	5
61	Telekommunikation	125	97	95	2	23	5	1	2	2
62	E. v. Dienstleistungen der Informationstechnologie	2 688	1 984	1 965	19	607	97	56	27	14
63	Informationsdienstleistungen	526	424	423	1	89	13	7	4	2
K	E.v. Finanz- u. Versicherungsdienstleistungen	3 825	2 832	2 767	65	881	112	76	20	16
66	dar. mit Finanz- u. Versicherungsdienstleistungen verbundene Tätigkeiten	3 189	2 388	2 379	9	714	87	61	16	10
L	Grundstücks- u. Wohnungswesen	2 382	1 657	1 625	32	587	138	52	43	43
M	E.v. freiberuflichen, wissenschaftlichen u. technischen Dienstleistungen	8 960	6 855	6 777	78	1 830	275	112	107	56
70	dar. Verwaltung u. Führung v. Unternehmen u. Betrieben; Unternehmensberatung	2 288	1 623	1 584	39	582	83	43	29	11
73	Werbung u. Marktforschung	2 319	1 987	1 977	10	289	43	16	19	8
N	E.v. sonstigen wirtschaftlichen Dienstleistungen	11 416	9 288	9 243	45	1 647	481	194	158	129
77	dar. Vermietung v. beweglichen Sachen	821	657	649	8	88	76	19	31	26
78	Vermittlung u. Überlassung v. Arbeitskräften	357	268	264	4	70	19	10	5	4
79	Reisebüros, -veranstalter u. E.v. sonstigen Reservierungsdienstleistungen	493	398	395	3	57	38	15	11	12
81	Gebäudebetreuung; Garten- u. Landschaftsbau	5 334	4 402	4 389	13	724	208	87	57	64
P	Erziehung u. Unterricht	1 942	1 462	1 455	7	372	108	27	33	48
Q	Gesundheits- u. Sozialwesen	1 505	1 225	1 217	8	223	57	19	19	19
R	Kunst, Unterhaltung u. Erholung	2 298	1 743	1 741	2	353	202	42	76	84
O + S	Öffentliche Verwaltung, Verteidigung; Sozialversicherung; E.v. sonstigen Dienstleistungen	9 133	7 358	7 346	12	1 276	499	87	70	342
A - S	Insgesamt	100 333	77 036	76 468	568	14 166	9 131	2 152	3 383	3 596

¹⁾ Klassifikation der Wirtschaftszweige, Ausgabe 2008 (WZ 2008), Kurzbezeichnung. - ²⁾ Ohne Reisegewerbe. - ³⁾ Für die Stadt München liegen für die Monate November und Dezember 2019 keine Meldungen vor.

5. Gewerbebeanmeldungen in Bayern 2019 nach Wirtschaftsabschnitten

Lfd. Nr.	Art der Niederlassung ----- Rechtsform ----- Geschlecht ----- Staatsangehörigkeit	Gewerbe- anmeldungen insgesamt ¹⁾	davon						
			Land- und Forst- wirtschaft, Fischerei	Bergbau und Gewinnung von Steinen und Erden	Verarbei- tendes Gewerbe	Energie- versor- gung	Wasser- versorgung; Abwasser- und Abfall- entsorgung und Besei- tigung von Umweltver- schmutzungen	Bau- gewerbe	Handel; Instand- haltung und Reparatur von Kfz
			A	B	C	D	E	F	G
1	Insgesamt	113 606	1 186	42	5 902	2 494	161	12 407	24 443
Davon nach der Art der Niederlassung									
2	Hauptniederlassung	107 842	1 174	34	5 453	2 442	137	12 185	22 250
3	Zweigniederlassung	1 567	4	3	142	3	8	76	540
4	Unselbständige Zweigstelle	4 197	8	5	307	49	16	146	1 653
Davon nach der Rechtsform des Unternehmens									
5	Einzelunternehmen	85 641	992	22	4 301	1 778	74	9 181	18 472
6	Offene Handelsgesellschaft	397	-	-	15	3	1	75	155
7	Kommanditgesellschaft	200	1	2	16	4	-	17	71
8	Gesellschaft mit beschränkter Haftung & Co. KG	2 793	21	6	201	251	14	320	605
9	Gesellschaft des bürgerlichen Rechts	8 507	136	1	407	361	10	1 427	1 765
10	Aktiengesellschaft	176	-	-	21	-	-	4	54
11	Gesellschaft mit beschränkter Haftung	15 421	34	11	916	88	61	1 331	3 201
12	dar. Unternehmergees. (haftungsbeschr.) ²⁾ ..	2 118	5	-	86	12	2	171	456
13	Private Company Limited by Shares	49	-	-	6	-	-	8	13
14	Genossenschaft	52	1	-	1	3	-	3	8
15	Eingetragener Verein	116	1	-	1	-	-	-	22
16	Sonstige Rechtsformen	254	-	-	17	6	1	41	77
Darunter Einzelunternehmen nach dem Geschlecht des Inhabers									
17	Männlich	53 683	740	17	2 422	1 347	60	8 700	10 961
18	Weiblich	31 958	252	5	1 879	431	14	481	7 511
Darunter Einzelunternehmen nach ausgewählter Staatsangehörigkeit des Inhabers									
19	Deutschland	66 297	954	11	3 925	1 755	56	4 547	15 473
20	Rumänien	3 229	1	2	31	1	3	1 324	271
21	Türkei	2 206	3	7	53	6	-	197	529
22	Polen	1 854	4	-	20	-	-	1 038	160
23	Italien	1 118	1	-	24	3	1	106	242
24	Kroatien	1 040	2	-	20	-	3	319	120
25	Bulgarien	904	3	1	12	-	1	409	70
26	Ungarn	902	-	-	19	-	3	248	96
27	Kosovo	805	5	1	13	1	-	288	87
28	Griechenland	734	-	-	7	-	1	88	107
29	Österreich	699	8	-	40	6	-	42	155
30	Syrien	577	-	-	13	-	1	30	219
31	Serbien	377	1	-	5	1	-	69	43
32	Vietnam	360	-	-	1	-	-	2	25
33	Bosnien-Herzegowina	349	-	-	6	-	1	85	49
34	Irak	317	-	-	-	-	1	14	57
35	Russland	276	-	-	10	-	-	17	61
36	Tschechische Republik	183	2	-	6	-	-	25	23
37	Ukraine	177	-	-	6	-	-	12	44
38	Slowakei	173	-	-	8	-	-	46	27
39	Thailand	160	-	-	1	-	-	-	17
40	EU-Staaten ³⁾	11 717	25	3	218	13	12	3 736	1 425

¹⁾ Ohne Reisegewerbe. - ²⁾ Der Ergebnisausweis für haftungsbeschränkte Unternehmergeellschaften ist seit 2009 möglich. - ³⁾ Ohne Deutschland. ⁴⁾ Für die Stadt München liegen für die Monate November und Dezember 2019 keine Meldungen vor.

sowie nach Art der Niederlassung und Rechtsform ⁴⁾

noch: davon											Lfd. Nr.
Verkehr und Lagerei	Gast- gewerbe	Infor- mation und Kommuni- kation	Erbringung von Finanz- und Versiche- rungs- dienst- leistungen	Grund- stücks- und Woh- nungs- wesen	Erbringung von frei- beruflichen, wissen- schaftlichen und technischen Dienst- leistungen	Erbringung von sonstigen wirtschaft- lichen Dienst- leistungen	Erziehung und Unterricht	Gesund- heits- und Sozial- wesen	Kunst, Unter- haltung und Erholung	Öffentliche Verwaltung, Verteidigung; Sozialver- sicherung; Erbringung von sonstigen Dienst- leistungen	
H	I	J	K	L	M	N	P	Q	R	O + S	
3 401	7 419	5 477	4 000	3 346	11 894	13 240	3 019	1 801	2 985	10 389	1
Davon nach der Art der Niederlassung											
3 172	6 830	5 261	3 832	3 223	11 505	12 806	2 877	1 729	2 838	10 094	2
64	179	53	69	41	73	73	47	29	44	119	3
165	410	163	99	82	316	361	95	43	103	176	4
Davon nach der Rechtsform des Unternehmens											
2 611	5 487	3 565	2 619	1 358	8 218	10 954	2 655	1 530	2 332	9 492	5
7	29	18	25	16	15	12	6	5	6	9	6
5	34	1	-	16	18	9	-	-	3	3	7
										-	8
69	104	76	140	466	256	157	22	17	22	46	9
188	876	457	52	309	656	854	180	74	364	390	10
8	2	30	12	7	21	5	2	4	1	5	11
495	782	1 314	1 113	1 166	2 681	1 228	151	168	247	434	12
61	123	244	133	99	332	217	35	26	36	80	13
-	1	4	1	1	6	6	2	-	-	1	14
1	6	-	21	2	1	2	-	-	1	2	15
1	77	2	-	-	2	3	-	2	4	1	16
16	21	10	17	5	20	10	1	1	5	6	
Darunter Einzelunternehmen nach dem Geschlecht des Inhabers											
2 164	3 576	2 789	1 974	905	4 767	7 465	1 170	351	1 649	2 626	17
447	1 911	776	645	453	3 451	3 489	1 485	1 179	683	6 866	18
Darunter Einzelunternehmen nach ausgewählter Staatsangehörigkeit des Inhabers											
1 387	3 120	3 264	2 346	1 241	7 340	8 058	2 383	1 359	2 074	7 004	19
338	111	17	45	9	36	387	15	32	14	592	20
179	454	23	54	22	94	276	16	4	50	239	21
43	29	15	12	2	45	310	12	12	3	149	22
26	393	20	10	10	60	98	15	10	21	78	23
61	92	22	17	8	51	202	17	10	9	87	24
98	56	4	2	3	20	170	2	2	6	45	25
55	32	6	26	5	43	137	20	13	7	192	26
13	47	5	13	3	14	272	2	2	4	35	27
92	225	9	7	2	27	80	7	4	21	57	28
17	68	27	9	19	80	86	25	12	13	92	29
47	120	13	2	-	14	46	2	-	1	69	30
19	26	8	9	2	23	130	4	4	5	28	31
-	156	2	5	1	7	6	-	2	5	148	32
23	31	5	7	3	19	79	6	1	2	32	33
33	87	5	3	2	6	45	-	-	7	57	34
12	10	15	3	4	32	33	10	4	4	61	35
3	22	5	4	-	6	39	7	1	3	37	36
11	10	3	4	2	20	21	4	4	1	35	37
2	13	4	2	1	11	24	5	2	2	26	38
-	19	1	-	-	1	6	2	13	-	100	39
770	1 097	165	152	64	480	1 684	170	111	128	1 464	40

6. Gewerbeabmeldungen in Bayern 2019 nach Wirtschaftsabschnitten

Lfd. Nr.	Art der Niederlassung ----- Rechtsform ----- Geschlecht ----- Staatsangehörigkeit	Gewerbe- abmeldungen insgesamt ¹⁾	davon						
			Land- und Forst- wirtschaft, Fischerei	Bergbau und Gewinnung von Steinen und Erden	Verarbei- tendes Gewerbe	Energie- versor- gung	Wasser- versorgung; Abwasser- und Abfall- entsorgung und Besei- tigung von Umweltver- schmutzungen	Bau- gewerbe	Handel; Instand- haltung und Reparatur von Kfz
			A	B	C	D	E	F	G
1	Insgesamt	100 333	1 888	53	5 636	980	139	10 703	24 363
Davon nach der Art der Niederlassung									
2	Hauptniederlassung	95 092	1 875	46	5 214	964	123	10 527	22 059
3	Zweigniederlassung	1 549	4	4	135	5	6	69	590
4	Unselbständige Zweigstelle	3 692	9	3	287	11	10	107	1 714
Davon nach der Rechtsform des Unternehmens									
5	Einzelunternehmen	79 194	756	28	4 233	641	80	7 944	19 125
6	Offene Handelsgesellschaft	465	2	2	54	4	2	90	169
7	Kommanditgesellschaft	245	2	-	20	2	3	43	93
8	Gesellschaft mit beschränkter Haftung & Co. KG	1 559	6	5	123	101	7	97	444
9	Gesellschaft des bürgerlichen Rechts	8 608	1 099	4	360	192	14	1 698	1 714
10	Aktiengesellschaft	232	1	2	28	1	1	2	53
11	Gesellschaft mit beschränkter Haftung	9 453	21	12	780	38	30	770	2 597
12	dar. Unternehmergees. (haftungsbeschr.) ²⁾ ..	1 284	3	-	52	6	4	117	303
13	Private Company Limited by Shares	166	-	-	10	-	1	15	48
14	Genossenschaft	53	-	-	2	-	-	-	8
15	Eingetragener Verein	81	-	-	3	-	-	-	14
16	Sonstige Rechtsformen	277	1	-	23	1	1	44	98
Darunter Einzelunternehmen nach dem Geschlecht des Inhabers									
17	Männlich	49 778	528	19	2 580	497	64	7 487	11 758
18	Weiblich	29 416	228	9	1 653	144	16	457	7 367
Darunter Einzelunternehmen nach ausgewählter Staatsangehörigkeit des Inhabers									
19	Deutschland	63 108	724	18	3 913	623	61	4 144	16 566
20	Rumänien	2 692	2	-	29	-	2	1 058	197
21	Türkei	1 978	-	7	53	1	4	171	517
22	Polen	1 797	5	-	15	-	1	1 000	106
23	Italien	1 065	1	-	31	4	1	68	222
24	Kroatien	721	1	-	17	-	2	244	109
25	Bulgarien	697	2	1	5	-	1	347	49
26	Ungarn	854	-	1	17	-	-	275	70
27	Kosovo	435	5	1	6	1	1	127	66
28	Griechenland	669	-	-	6	-	1	60	98
29	Österreich	734	3	-	36	5	1	45	170
30	Syrien	361	-	-	13	-	-	18	134
31	Serbien	299	1	-	4	-	1	37	33
32	Vietnam	276	-	-	1	-	-	2	29
33	Bosnien-Herzegowina	237	-	-	2	-	-	54	37
34	Irak	269	-	-	1	-	-	13	53
35	Russland	166	1	-	6	-	-	6	43
36	Tschechische Republik	181	2	-	5	-	-	24	35
37	Ukraine	149	1	-	3	-	-	10	35
38	Slowakei	135	-	-	3	-	-	43	19
39	Thailand	128	1	-	-	-	-	-	10
40	EU-Staaten ³⁾	10 297	17	2	191	12	10	3 250	1 259

¹⁾ Ohne Reisegewerbe. - ²⁾ Der Ergebnismittelwert für haftungsbeschränkte Unternehmergeellschaften ist seit 2009 möglich. - ³⁾ Ohne Deutschland. - ⁴⁾ Für die Stadt München liegen für die Monate November und Dezember 2019 keine Meldungen vor.

sowie nach Art der Niederlassung und Rechtsform ⁴⁾

noch: davon											Lfd. Nr.
Verkehr und Lagerei	Gast- gewerbe	Informa- tion und Kommuni- kation	Erbringung von Finanz- und Versiche- rungs- dienst- leistungen	Grund- stücks- und Woh- nungs- wesen	Erbringung von frei- beruflichen, wissen- schaftlichen und technischen Dienst- leistungen	Erbringung von sonstigen wirtschaft- lichen Dienst- leistungen	Erziehung und Unterricht	Gesund- heits- und Sozial- wesen	Kunst, Unter- haltung und Erholung	Öffentliche Verwaltung, Verteidigung; Sozialver- sicherung; Erbringung von sonstigen Dienst- leistungen	
H	I	J	K	L	M	N	P	Q	R	O + S	
3 286	7 680	4 144	3 825	2 382	8 960	11 416	1 942	1 505	2 298	9 133	1
Davon nach der Art der Niederlassung											
3 100	7 197	4 015	3 616	2 279	8 697	11 036	1 848	1 464	2 183	8 849	2
49	136	38	66	33	88	94	50	22	52	108	3
137	347	91	143	70	175	286	44	19	63	176	4
Davon nach der Rechtsform des Unternehmens											
2 681	6 197	3 039	3 116	1 335	6 978	9 680	1 690	1 327	1 841	8 503	5
4	25	11	32	11	16	22	-	3	3	15	6
4	23	5	4	12	17	15	1	1	-	-	7
											8
34	78	44	71	246	130	125	5	10	11	22	
139	737	405	57	193	494	678	143	77	279	325	9
13	1	31	46	6	26	16	1	-	-	4	10
395	558	583	441	564	1 245	835	99	83	155	247	11
53	97	129	72	37	170	149	18	10	21	43	12
8	2	16	2	7	30	17	1	-	2	7	13
-	1	-	37	-	3	-	-	-	1	1	14
1	45	-	-	1	1	8	1	2	3	2	15
7	13	10	19	7	20	20	1	2	3	7	16
Darunter Einzelunternehmen nach dem Geschlecht des Inhabers											
2 200	4 038	2 427	2 306	842	4 037	6 142	809	279	1 230	2 535	17
481	2 159	612	810	493	2 941	3 538	881	1 048	611	5 968	18
Darunter Einzelunternehmen nach ausgewählter Staatsangehörigkeit des Inhabers											
1 715	3 813	2 827	2 883	1 248	6 309	7 356	1 533	1 175	1 620	6 580	19
273	87	16	49	3	36	337	17	25	13	548	20
140	478	12	37	11	79	240	9	1	31	187	21
33	21	9	10	7	35	371	8	21	9	146	22
31	432	15	17	8	64	79	10	3	26	53	23
37	86	11	8	4	36	98	7	5	6	50	24
58	43	4	3	1	13	130	3	1	1	35	25
54	32	8	16	6	30	127	8	26	23	161	26
7	43	4	9	4	10	122	1	-	-	28	27
75	255	6	11	1	26	69	2	1	20	38	28
24	94	21	15	20	76	89	18	19	11	87	29
31	89	4	1	1	8	39	-	1	-	22	30
21	41	7	5	5	5	111	4	4	4	16	31
1	128	-	1	1	6	5	-	2	3	97	32
20	34	4	10	-	13	42	3	-	2	16	33
19	90	7	3	1	6	40	-	-	2	34	34
8	11	5	2	-	18	19	2	3	7	35	35
3	25	4	3	-	10	37	2	3	8	20	36
9	13	5	3	1	19	14	5	2	2	27	37
5	8	1	-	-	6	24	2	1	6	17	38
-	22	1	-	-	2	4	1	7	-	80	39
622	1 153	120	149	53	407	1 474	96	118	147	1 217	40

**7. Gewerbebeanmeldungen in Bayern 2019 nach Regierungsbezirken
sowie nach Wirtschaftsabschnitten und ausgewählten Wirtschaftsabteilungen ³⁾**

Nr. der Klassifikation ¹⁾	Wirtschaftszweig (H.v. = Herstellung von E.v. = Erbringung von)	Gewerbebeanmeldungen insgesamt ²⁾	davon							
			Neuerrichtung			Zuzug	Übernahme			
			insgesamt	Neugründung	Umwandlung		insgesamt	Rechtsformwechsel	Gesellschaftereintritt	Erbfolge/Kauf/Pacht
Oberbayern										
A	Land- u. Forstwirtschaft, Fischerei	367	315	315	-	40	12	3	4	5
B	Bergbau u. Gewinnung v. Steinen u. Erden	23	16	16	-	2	5	2	1	2
C	Verarbeitendes Gewerbe	2 028	1 564	1 555	9	332	132	53	10	69
10	dar. H.v. Nahrungs- u. Futtermitteln	214	157	155	2	17	40	9	2	29
11	Getränkeherstellung	30	22	22	-	2	6	2	2	2
13	H.v. Textilien	134	119	119	-	14	1	-	-	1
14	H.v. Bekleidung	176	152	152	-	20	4	1	1	2
16	H.v. Holz-, Flecht-, Korb- u. Korkwaren (ohne Möbel)	112	89	89	-	17	6	1	1	4
18	H.v. Druckerzeugnissen; Vervielfältigung v. bespielten Ton-, Bild- u. Datenträgern	114	94	94	-	18	2	2	-	-
25	H.v. Metallzeugnissen	201	148	146	2	35	18	13	-	5
26	H.v. DV-Geräten, elektron. u. optischen Erzeugnissen	96	64	64	-	28	4	2	1	1
27	H.v. elektrischen Ausrüstungen	50	37	37	-	12	1	-	1	-
28	Maschinenbau	101	68	67	1	28	5	5	-	-
29	H.v. Kraftwagen u. Kraftwagenteilen	34	21	21	-	10	3	-	1	2
31	H.v. Möbeln	51	35	35	-	10	6	2	-	4
D	Energieversorgung	707	585	584	1	68	54	9	4	41
E	Wasserversorgung; Abwasser- u. Abfallentsorgung u. Beseitigung v. Umweltverschmutzungen	41	33	32	1	7	1	1	-	-
F	Baugewerbe	5 118	3 858	3 849	9	864	396	86	253	57
41	dav. Hochbau	233	172	171	1	50	11	2	6	3
42	Tiefbau	112	83	82	1	26	3	1	-	2
43	vorbereitende Baustellenarbeiten, Bauinstallation u. sonstiges Ausbaugewerbe	4 773	3 603	3 596	7	788	382	83	247	52
G	Handel; Instandhaltung u. Reparatur v. Kfz	8 308	6 596	6 564	32	1 199	513	188	57	268
45	dav. Handel mit Kfz; Instandhaltung u. Reparatur v. Kfz	1 079	821	819	2	200	58	19	8	31
46	Großhandel (ohne Handel mit Kfz)	1 952	1 461	1 454	7	401	90	48	11	31
47	Einzelhandel (ohne Handel mit Kfz)	5 277	4 314	4 291	23	598	365	121	38	206
H	Verkehr u. Lagerei	1 537	1 275	1 271	4	216	46	17	2	27
49	dar. Landverkehr u. Transport in Rohrfernleitungen	1 047	862	862	-	156	29	10	2	17
53	Post-, Kurier- u. Expressdienste	282	256	255	1	18	8	1	-	7
I	Gastgewerbe	2 493	1 822	1 818	4	81	590	81	41	468
55	dav. Beherbergung	297	211	211	-	8	78	15	-	63
56	Gastronomie	2 196	1 611	1 607	4	73	512	66	41	405
J	Information u. Kommunikation	2 539	1 955	1 947	8	544	40	29	9	2
58	dar. Verlagswesen	166	121	119	2	37	8	3	3	2
61	Telekommunikation	88	72	72	-	16	-	-	-	-
62	E. v. Dienstleistungen der Informationstechnologie	1 643	1 262	1 259	3	357	24	20	4	-
63	Informationsdienstleistungen	288	239	239	-	46	3	2	1	-
K	E.v. Finanz- u. Versicherungsdienstleistungen	1 679	1 171	1 169	2	484	24	20	3	1
66	dar. mit Finanz- u. Versicherungsdienstleistungen verbundene Tätigkeiten	1 077	746	746	-	318	13	9	3	1
L	Grundstücks- u. Wohnungswesen	1 481	1 064	1 059	5	373	44	22	5	17
M	E.v. freiberuflichen, wissenschaftlichen u. technischen Dienstleistungen	5 427	4 309	4 290	19	1 049	69	37	15	17
70	dar. Verwaltung u. Führung v. Unternehmen u. Betrieben; Unternehmensberatung	1 692	1 280	1 275	5	387	25	14	6	5
73	Werbung u. Marktforschung	959	806	806	-	145	8	4	3	1
N	E.v. sonstigen wirtschaftlichen Dienstleistungen	5 795	4 801	4 791	10	887	107	58	24	25
77	dar. Vermietung v. beweglichen Sachen	477	409	406	3	57	11	6	5	-
78	Vermittlung u. Überlassung v. Arbeitskräften	204	170	170	-	29	5	2	-	3
79	Reisebüros, -veranstalter u. E.v. sonstigen Reservierungsdienstleistungen	229	192	191	1	28	9	5	2	2
81	Gebäudebetreuung; Garten- u. Landschaftsbau	2 957	2 451	2 445	6	451	55	28	13	14
P	Erziehung u. Unterricht	1 260	1 062	1 062	-	171	27	10	5	12
Q	Gesundheits- u. Sozialwesen	724	592	592	-	120	12	6	2	4
R	Kunst, Unterhaltung u. Erholung	1 064	869	868	1	146	49	8	8	33
O + S	Öffentliche Verwaltung, Verteidigung; Sozialversicherung; E.v. sonstigen Dienstleistungen	3 515	2 920	2 918	2	490	105	29	13	63
A - S	Insgesamt	44 106	34 807	34 700	107	7 073	2 226	659	456	1 111

¹⁾ Klassifikation der Wirtschaftszweige, Ausgabe 2008 (WZ 2008), Kurzbezeichnung. - ²⁾ Ohne Reisegewerbe. - ³⁾ Für die Stadt München liegen für die Monate November und Dezember 2019 keine Meldungen vor.

**Noch: 7. Gewerbebeanmeldungen in Bayern 2019 nach Regierungsbezirken
sowie nach Wirtschaftsabschnitten und ausgewählten Wirtschaftsabteilungen**

Nr. der Klassifikation ¹⁾	Wirtschaftszweig (H.v. = Herstellung von E.v. = Erbringung von)	Ge- werbe- anmel- dungen insge- samt ²⁾	davon							
			Neuerrichtung			Zuzug	Übernahme			
			ins- gesamt	davon			ins- gesamt	davon		
				Neu- gründung	Um- wand- lung			Rechts- form- wechsel	Gesell- schafter- eintritt	Erbfolge/ Kauf/ Pacht
Niederbayern										
A	Land- u. Forstwirtschaft, Fischerei	193	160	160	-	24	9	4	2	3
B	Bergbau u. Gewinnung v. Steinen u. Erden	3	3	3	-	-	-	-	-	-
C	Verarbeitendes Gewerbe	713	553	553	-	99	61	22	1	38
10	dar. H.v. Nahrungs- u. Futtermitteln	77	57	57	-	7	13	2	1	10
11	Getränkeherstellung	15	13	13	-	1	1	-	-	1
13	H.v. Textilien	43	39	39	-	3	1	-	-	1
14	H.v. Bekleidung	51	38	38	-	7	6	3	-	3
16	H.v. Holz-, Flecht-, Korb- u. Korkwaren (ohne Möbel)	72	62	62	-	3	7	2	-	5
18	H.v. Druckerzeugnissen; Vervielfältigung v. bespielten Ton-, Bild- u. Datenträgern	26	19	19	-	6	1	1	-	-
25	H.v. Metallzeugnissen	110	90	90	-	12	8	4	-	4
26	H.v. DV-Geräten, elektron. u. optischen Erzeugnissen	21	17	17	-	2	2	2	-	-
27	H.v. elektrischen Ausrüstungen	5	3	3	-	2	-	-	-	-
28	Maschinenbau	22	12	12	-	7	3	1	-	2
29	H.v. Kraftwagen u. Kraftwagenteilen	9	7	7	-	1	1	1	-	-
31	H.v. Möbeln	22	16	16	-	3	3	-	-	3
D	Energieversorgung	340	247	246	1	16	77	3	44	30
E	Wasserversorgung; Abwasser- u. Abfallentsorgung u. Beseitigung v. Umweltverschmutzungen	18	16	15	1	1	1	-	-	1
F	Baugewerbe	1 120	876	876	-	187	57	27	11	19
41	dav. Hochbau	76	62	62	-	8	6	4	1	1
42	Tiefbau	33	26	26	-	7	-	-	-	-
43	vorbereitende Baustellenarbeiten, Bauinstallation u. sonstiges Ausbaugewerbe	1 011	788	788	-	172	51	23	10	18
G	Handel; Instandhaltung u. Reparatur v. Kfz	2 631	2 070	2 053	17	305	256	94	18	144
45	dav. Handel mit Kfz; Instandhaltung u. Reparatur v. Kfz	453	355	354	1	62	36	13	4	19
46	Großhandel (ohne Handel mit Kfz)	463	366	360	6	66	31	15	1	15
47	Einzelhandel (ohne Handel mit Kfz)	1 715	1 349	1 339	10	177	189	66	13	110
H	Verkehr u. Lagerei	262	201	198	3	45	16	3	1	12
49	dar. Landverkehr u. Transport in Rohrfernleitungen	147	103	103	-	30	14	3	1	10
53	Post-, Kurier- u. Expressdienste	74	68	68	-	6	-	-	-	-
I	Gastgewerbe	748	462	461	1	19	267	33	9	225
55	dav. Beherbergung	119	70	70	-	4	45	5	2	38
56	Gastronomie	629	392	391	1	15	222	28	7	187
J	Information u. Kommunikation	385	296	295	1	80	9	5	2	2
58	dar. Verlagswesen	22	19	19	-	3	-	-	-	-
61	Telekommunikation	21	17	17	-	3	1	1	-	-
62	E. v. Dienstleistungen der Informationstechnologie	258	192	191	1	61	5	1	2	2
63	Informationsdienstleistungen	56	47	47	-	8	1	1	-	-
K	E.v. Finanz- u. Versicherungsdienstleistungen	302	217	216	1	75	10	8	1	1
66	dar. mit Finanz- u. Versicherungsdienstleistungen verbundene Tätigkeiten	244	166	166	-	69	9	7	1	1
L	Grundstücks- u. Wohnungswesen	304	230	226	4	49	25	6	3	16
M	E.v. freiberuflichen, wissenschaftlichen u. technischen Dienstleistungen	916	718	715	3	177	21	9	8	4
70	dar. Verwaltung u. Führung v. Unternehmen u. Betrieben; Unternehmensberatung	261	202	199	3	52	7	4	3	-
73	Werbung u. Marktforschung	161	136	136	-	23	2	-	1	1
N	E.v. sonstigen wirtschaftlichen Dienstleistungen	1 290	1 063	1 062	1	185	42	18	3	21
77	dar. Vermietung v. beweglichen Sachen	136	121	121	-	8	7	3	-	4
78	Vermittlung u. Überlassung v. Arbeitskräften	42	28	28	-	13	1	-	-	1
79	Reisebüros, -veranstalter u. E.v. sonstigen Reservierungsdienstleistungen	47	40	40	-	5	2	-	-	2
81	Gebäudebetreuung; Garten- u. Landschaftsbau	699	584	583	1	97	18	7	2	9
P	Erziehung u. Unterricht	223	179	179	-	35	9	6	-	3
Q	Gesundheits- u. Sozialwesen	157	126	124	2	22	9	4	-	5
R	Kunst, Unterhaltung u. Erholung	275	212	212	-	40	23	6	1	16
O + S	Öffentliche Verwaltung, Verteidigung; Sozialversicherung; E.v. sonstigen Dienstleistungen	952	779	776	3	139	34	7	4	23
A - S	Insgesamt	10 832	8 408	8 370	38	1 498	926	255	108	563

¹⁾ Klassifikation der Wirtschaftszweige, Ausgabe 2008 (WZ 2008), Kurzbezeichnung. - ²⁾ Ohne Automatenaufsteller und Reisegewerbe.

**Noch: 7. Gewerbebeanmeldungen in Bayern 2019 nach Regierungsbezirken
sowie nach Wirtschaftsabschnitten und ausgewählten Wirtschaftsabteilungen**

Nr. der Klassi- fikation ¹⁾	Wirtschaftszweig (H.v. = Herstellung von E.v. = Erbringung von)	Ge- werbe- anmel- dungen insge- samt ²⁾	davon							
			Neuerrichtung			Zuzug	Übernahme			
			ins- gesamt	davon			ins- gesamt	davon		
				Neu- gründung	Um- wand- lung			Rechts- form- wechsel	Gesell- schafter- eintritt	Erbfolge/ Kauf/ Pacht
Oberpfalz										
A	Land- u. Forstwirtschaft, Fischerei	171	138	138	-	15	18	2	12	4
B	Bergbau u. Gewinnung v. Steinen u. Erden	5	5	4	1	-	-	-	-	-
C	Verarbeitendes Gewerbe	591	457	451	6	72	62	18	4	40
10	dar. H.v. Nahrungs- u. Futtermitteln	68	44	44	-	4	20	6	1	13
11	Getränkeherstellung	7	4	4	-	-	3	-	-	3
13	H.v. Textilien	46	42	42	-	3	1	1	-	-
14	H.v. Bekleidung	49	42	42	-	7	-	-	-	-
16	H.v. Holz-, Flecht-, Korb- u. Korkwaren (ohne Möbel)	50	41	41	-	5	4	-	-	4
18	H.v. Druckerzeugnissen; Vervielfältigung v. bespielten Ton-, Bild- u. Datenträgern	41	28	28	-	7	6	4	-	2
25	H.v. Metallzeugnissen	75	60	60	-	11	4	1	-	3
26	H.v. DV-Geräten, elektron. u. optischen Erzeugnissen	12	6	5	1	6	-	-	-	-
27	H.v. elektrischen Ausrüstungen	12	9	9	-	1	2	1	1	-
28	Maschinenbau	36	27	27	-	5	4	1	1	2
29	H.v. Kraftwagen u. Kraftwagenteilen	4	3	3	-	-	1	-	-	1
31	H.v. Möbeln	19	15	13	2	2	2	1	-	1
D	Energieversorgung	269	230	230	-	8	31	4	8	19
E	Wasserversorgung; Abwasser- u. Abfallentsorgung u. Beseitigung v. Umweltverschmutzungen	11	10	9	1	-	1	-	-	1
F	Baugewerbe	852	651	651	-	111	90	14	53	23
41	dav. Hochbau	42	32	32	-	9	1	-	1	-
42	Tiefbau	24	16	16	-	7	1	-	-	1
43	vorbereitende Baustellenarbeiten, Bauinstallation u. sonstiges Ausbaugewerbe	786	603	603	-	95	88	14	52	22
G	Handel; Instandhaltung u. Reparatur v. Kfz	2 084	1 676	1 663	13	214	194	57	22	115
45	dav. Handel mit Kfz; Instandhaltung u. Reparatur v. Kfz	333	259	257	2	49	25	10	1	14
46	Großhandel (ohne Handel mit Kfz)	378	296	292	4	54	28	10	5	13
47	Einzelhandel (ohne Handel mit Kfz)	1 373	1 121	1 114	7	111	141	37	16	88
H	Verkehr u. Lagerei	193	154	152	2	27	12	3	-	9
49	dar. Landverkehr u. Transport in Rohrfernleitungen	131	104	103	1	17	10	3	-	7
53	Post-, Kurier- u. Expressdienste	30	24	23	1	4	2	-	-	2
I	Gastgewerbe	601	337	334	3	10	254	17	12	225
55	dav. Beherbergung	78	52	52	-	1	25	3	-	22
56	Gastronomie	523	285	282	3	9	229	14	12	203
J	Information u. Kommunikation	376	295	294	1	66	15	10	3	2
58	dar. Verlagswesen	33	23	22	1	5	5	3	2	-
61	Telekommunikation	36	31	31	-	3	2	2	-	-
62	E. v. Dienstleistungen der Informationstechnologie	221	170	170	-	47	4	3	-	1
63	Informationsdienstleistungen	38	32	32	-	5	1	1	-	-
K	E.v. Finanz- u. Versicherungsdienstleistungen	316	246	243	3	61	9	8	-	1
66	dar. mit Finanz- u. Versicherungsdienstleistungen verbundene Tätigkeiten	259	197	196	1	56	6	5	-	1
L	Grundstücks- u. Wohnungswesen	204	162	161	1	34	8	2	1	5
M	E.v. freiberuflichen, wissenschaftlichen u. technischen Dienstleistungen	865	707	701	6	137	21	7	2	12
70	dar. Verwaltung u. Führung v. Unternehmen u. Betrieben; Unternehmensberatung	204	161	158	3	40	3	2	-	1
73	Werbung u. Marktforschung	189	162	162	-	25	2	1	1	-
N	E.v. sonstigen wirtschaftlichen Dienstleistungen	964	816	812	4	104	44	21	2	21
77	dar. Vermietung v. beweglichen Sachen	110	95	95	-	8	7	2	1	4
78	Vermittlung u. Überlassung v. Arbeitskräften	35	30	29	1	4	1	1	-	-
79	Reisebüros, -veranstalter u. E.v. sonstigen Reservierungsdienstleistungen	43	33	32	1	6	4	4	-	-
81	Gebäudebetreuung; Garten- u. Landschaftsbau	490	424	423	1	44	22	8	1	13
P	Erziehung u. Unterricht	246	198	198	-	34	14	-	1	13
Q	Gesundheits- u. Sozialwesen	135	117	116	1	12	6	1	1	4
R	Kunst, Unterhaltung u. Erholung	272	224	224	-	22	26	4	5	17
O + S	Öffentliche Verwaltung, Verteidigung; Sozialversicherung; E.v. sonstigen Dienstleistungen	669	550	546	4	92	27	6	-	21
A - S	Insgesamt	8 824	6 973	6 927	46	1 019	832	174	126	532

¹⁾ Klassifikation der Wirtschaftszweige, Ausgabe 2008 (WZ 2008), Kurzbezeichnung. - ²⁾ Ohne Reisegewerbe.

**Noch: 7. Gewerbebeanmeldungen in Bayern 2019 nach Regierungsbezirken
sowie nach Wirtschaftsabschnitten und ausgewählten Wirtschaftsabteilungen**

Nr. der Klassi- fikation ¹⁾	Wirtschaftszweig (H.v. = Herstellung von E.v. = Erbringung von)	Ge- werbe- anmel- dungen insge- samt ²⁾	davon							
			Neuerrichtung			Zuzug	Übernahme			
			ins- gesamt	davon			ins- gesamt	davon		
				Neu- gründung	Um- wand- lung			Rechts- form- wechsel	Gesell- schafter- eintritt	Erbfolge/ Kauf/ Pacht
Oberfranken										
A	Land- u. Forstwirtschaft, Fischerei	74	61	61	-	7	6	1	1	4
B	Bergbau u. Gewinnung v. Steinen u. Erden	-	-	-	-	-	-	-	-	-
C	Verarbeitendes Gewerbe	436	346	342	4	50	40	11	6	23
10	dar. H.v. Nahrungs- u. Futtermitteln	45	35	35	-	3	7	-	1	6
11	Getränkeherstellung	14	7	7	-	-	7	1	-	6
13	H.v. Textilien	46	43	43	-	3	-	-	-	-
14	H.v. Bekleidung	23	22	22	-	1	-	-	-	-
16	H.v. Holz-, Flecht-, Korb- u. Korkwaren (ohne Möbel)	21	16	16	-	-	5	1	1	3
18	H.v. Druckerzeugnissen; Vervielfältigung v. bespielten Ton-, Bild- u. Datenträgern	43	34	34	-	8	1	-	1	-
25	H.v. Metallerzeugnissen	36	26	25	1	6	4	3	-	1
26	H.v. DV-Geräten, elektron. u. optischen Erzeugnissen	11	8	8	-	2	1	-	-	1
27	H.v. elektrischen Ausrüstungen	4	4	4	-	-	-	-	-	-
28	Maschinenbau	14	12	12	-	2	-	-	-	-
29	H.v. Kraftwagen u. Kraftwagenteilen	6	4	4	-	2	-	-	-	-
31	H.v. Möbeln	21	17	17	-	2	2	1	1	-
D	Energieversorgung	238	193	192	1	16	29	2	-	27
E	Wasserversorgung; Abwasser- u. Abfallentsorgung u. Beseitigung v. Umweltverschmutzungen	18	14	14	-	2	2	2	-	-
F	Baugewerbe	681	520	519	1	99	62	23	20	19
41	dav. Hochbau	31	22	21	1	6	3	2	-	1
42	Tiefbau	4	2	2	-	-	2	1	-	1
43	vorbereitende Baustellenarbeiten, Bauinstallation u. sonstiges Ausbaugewerbe	646	496	496	-	93	57	20	20	17
G	Handel; Instandhaltung u. Reparatur v. Kfz	1 763	1 434	1 427	7	180	149	53	7	89
45	dav. Handel mit Kfz; Instandhaltung u. Reparatur v. Kfz	249	200	200	-	29	20	10	1	9
46	Großhandel (ohne Handel mit Kfz)	350	277	277	-	51	22	8	2	12
47	Einzelhandel (ohne Handel mit Kfz)	1 164	957	950	7	100	107	35	4	68
H	Verkehr u. Lagerei	151	107	107	-	27	17	4	3	10
49	dar. Landverkehr u. Transport in Rohrfernleitungen	83	57	57	-	10	16	4	3	9
53	Post-, Kurier- u. Expressdienste	36	25	25	-	10	1	-	-	1
I	Gastgewerbe	672	438	438	-	12	222	22	8	192
55	dav. Beherbergung	92	59	59	-	1	32	5	-	27
56	Gastronomie	580	379	379	-	11	190	17	8	165
J	Information u. Kommunikation	340	272	271	1	58	10	6	3	1
58	dar. Verlagswesen	20	16	16	-	2	2	1	1	-
61	Telekommunikation	22	19	19	-	3	-	-	-	-
62	E. v. Dienstleistungen der Informationstechnologie	218	173	173	-	38	7	5	1	1
63	Informationsdienstleistungen	49	41	40	1	8	-	-	-	-
K	E.v. Finanz- u. Versicherungsdienstleistungen	259	182	181	1	66	11	11	-	-
66	dar. mit Finanz- u. Versicherungsdienstleistungen verbundene Tätigkeiten	213	142	142	-	62	9	9	-	-
L	Grundstücks- u. Wohnungswesen	198	150	149	1	32	16	11	-	5
M	E.v. freiberuflichen, wissenschaftlichen u. technischen Dienstleistungen	796	646	645	1	137	13	8	1	4
70	dar. Verwaltung u. Führung v. Unternehmen u. Betrieben; Unternehmensberatung	216	166	166	-	45	5	4	-	1
73	Werbung u. Marktforschung	171	154	153	1	16	1	-	-	1
N	E.v. sonstigen wirtschaftlichen Dienstleistungen	744	625	623	2	94	25	12	1	12
77	dar. Vermietung v. beweglichen Sachen	75	64	64	-	6	5	4	-	1
78	Vermittlung u. Überlassung v. Arbeitskräften	22	13	13	-	7	2	2	-	-
79	Reisebüros, -veranstalter u. E.v. sonstigen Reservierungsdienstleistungen	32	21	21	-	5	6	-	1	5
81	Gebäudebetreuung; Garten- u. Landschaftsbau	370	324	323	1	39	7	2	-	5
P	Erziehung u. Unterricht	197	162	162	-	27	8	6	-	2
Q	Gesundheits- u. Sozialwesen	119	102	102	-	13	4	3	-	1
R	Kunst, Unterhaltung u. Erholung	216	171	170	1	27	18	5	-	13
O + S	Öffentliche Verwaltung, Verteidigung; Sozialversicherung; E.v. sonstigen Dienstleistungen	628	539	539	-	59	30	7	-	23
A - S	Insgesamt	7 530	5 962	5 942	20	906	662	187	50	425

¹⁾ Klassifikation der Wirtschaftszweige, Ausgabe 2008 (WZ 2008), Kurzbezeichnung. - ²⁾ Ohne Automatenaufsteller und Reisegewerbe.

**Noch: 7. Gewerbebeanmeldungen in Bayern 2019 nach Regierungsbezirken
sowie nach Wirtschaftsabschnitten und ausgewählten Wirtschaftsabteilungen**

Nr. der Klassifikation ¹⁾	Wirtschaftszweig (H.v. = Herstellung von E.v. = Erbringung von)	Gewerbebeanmeldungen insgesamt ²⁾	davon							
			Neuerrichtung			Zuzug	Übernahme			
			insgesamt	Neugründung	Umwandlung		insgesamt	Rechtsformwechsel	Gesellschaftereintritt	Erbfolge/Kauf/Pacht
Mittelfranken										
A	Land- u. Forstwirtschaft, Fischerei	109	97	97	-	8	4	1	-	3
B	Bergbau u. Gewinnung v. Steinen u. Erden	6	4	4	-	-	2	2	-	-
C	Verarbeitendes Gewerbe	671	525	516	9	89	57	22	2	33
10	dar. H.v. Nahrungs- u. Futtermitteln	67	41	41	-	5	21	3	1	17
11	Getränkeherstellung	11	10	9	1	-	1	1	-	-
13	H.v. Textilien	61	53	53	-	6	2	-	-	2
14	H.v. Bekleidung	54	49	48	1	5	-	-	-	-
16	H.v. Holz-, Flecht-, Korb- u. Korkwaren (ohne Möbel)	35	30	30	-	2	3	2	-	1
18	H.v. Druckerzeugnissen; Vervielfältigung v. bespielten Ton-, Bild- u. Datenträgern	79	56	56	-	19	4	2	-	2
25	H.v. Metallerzeugnissen	50	37	37	-	9	4	2	-	2
26	H.v. DV-Geräten, elektron. u. optischen Erzeugnissen	23	19	19	-	4	-	-	-	-
27	H.v. elektrischen Ausrüstungen	15	12	12	-	2	1	1	-	-
28	Maschinenbau	26	18	17	1	7	1	1	-	-
29	H.v. Kraftwagen u. Kraftwagenteilen	6	5	3	2	-	1	-	1	-
31	H.v. Möbeln	23	15	15	-	5	3	2	-	1
D	Energieversorgung	299	261	259	2	12	26	4	2	20
E	Wasserversorgung; Abwasser- u. Abfallentsorgung u. Beseitigung v. Umweltverschmutzungen	36	28	26	2	7	1	-	1	-
F	Baugewerbe	1 835	1 469	1 466	3	209	157	29	99	29
41	dav. Hochbau	123	101	101	-	16	6	1	4	1
42	Tiefbau	16	12	12	-	1	3	1	1	1
43	vorbereitende Baustellenarbeiten, Bauinstallation u. sonstiges Ausbaugewerbe	1 696	1 356	1 353	3	192	148	27	94	27
G	Handel; Instandhaltung u. Reparatur v. Kfz	3 302	2 678	2 650	28	339	285	79	25	181
45	dav. Handel mit Kfz; Instandhaltung u. Reparatur v. Kfz	426	340	334	6	52	34	9	6	19
46	Großhandel (ohne Handel mit Kfz)	585	460	452	8	96	29	16	1	12
47	Einzelhandel (ohne Handel mit Kfz)	2 291	1 878	1 864	14	191	222	54	18	150
H	Verkehr u. Lagerei	530	428	426	2	71	31	3	6	22
49	dar. Landverkehr u. Transport in Rohrfernleitungen	232	173	173	-	38	21	2	2	17
53	Post-, Kurier- u. Expressdienste	215	188	188	-	21	6	1	3	2
I	Gastgewerbe	1 134	572	569	3	17	545	34	22	489
55	dav. Beherbergung	102	75	75	-	-	27	5	-	22
56	Gastronomie	1 032	497	494	3	17	518	29	22	467
J	Information u. Kommunikation	698	533	532	1	137	28	19	4	5
58	dar. Verlagswesen	30	26	26	-	4	-	-	-	-
61	Telekommunikation	44	38	38	-	5	1	-	1	-
62	E. v. Dienstleistungen der Informationstechnologie	462	342	341	1	101	19	15	1	3
63	Informationsdienstleistungen	102	81	81	-	16	5	2	2	1
K	E.v. Finanz- u. Versicherungsdienstleistungen	492	357	357	-	125	10	5	3	2
66	dar. mit Finanz- u. Versicherungsdienstleistungen verbundene Tätigkeiten	402	288	288	-	106	8	4	2	2
L	Grundstücks- u. Wohnungswesen	426	339	333	6	69	18	9	5	4
M	E.v. freiberuflichen, wissenschaftlichen u. technischen Dienstleistungen	1 394	1 171	1 161	10	189	34	12	6	16
70	dar. Verwaltung u. Führung v. Unternehmen u. Betrieben; Unternehmensberatung	313	271	267	4	38	4	4	-	-
73	Werbung u. Marktforschung	316	274	272	2	38	4	2	1	1
N	E.v. sonstigen wirtschaftlichen Dienstleistungen	1 813	1 548	1 545	3	198	67	18	9	40
77	dar. Vermietung v. beweglichen Sachen	145	113	112	1	14	18	3	3	12
78	Vermittlung u. Überlassung v. Arbeitskräften	68	56	56	-	10	2	2	-	-
79	Reisebüros, -veranstalter u. E.v. sonstigen Reservierungsdienstleistungen	64	54	54	-	4	6	2	-	4
81	Gebäudebetreuung; Garten- u. Landschaftsbau	860	738	738	-	93	29	7	4	18
P	Erziehung u. Unterricht	392	342	339	3	43	7	1	1	5
Q	Gesundheits- u. Sozialwesen	197	166	165	1	22	9	-	2	7
R	Kunst, Unterhaltung u. Erholung	404	326	326	-	41	37	4	5	28
O + S	Öffentliche Verwaltung, Verteidigung; Sozialversicherung; E.v. sonstigen Dienstleistungen	1 800	1 420	1 417	3	183	197	9	8	180
A - S	Insgesamt	15 538	12 264	12 188	76	1 759	1 515	251	200	1 064

¹⁾ Klassifikation der Wirtschaftszweige, Ausgabe 2008 (WZ 2008), Kurzbezeichnung. - ²⁾ Ohne Reisegewerbe.

**Noch: 7. Gewerbebeanmeldungen in Bayern 2019 nach Regierungsbezirken
sowie nach Wirtschaftsabschnitten und ausgewählten Wirtschaftsabteilungen**

Nr. der Klassi- fikation ¹⁾	Wirtschaftszweig (H.v. = Herstellung von E.v. = Erbringung von)	Ge- werbe- anmel- dungen insge- samt ²⁾	davon							
			Neuerrichtung			Zuzug	Übernahme			
			ins- gesamt	davon			ins- gesamt	davon		
				Neu- gründung	Um- wand- lung			Rechts- form- wechsel	Gesell- schafter- eintritt	Erbfolge/ Kauf/ Pacht
Unterfranken										
A	Land- u. Forstwirtschaft, Fischerei	103	95	95	-	6	2	1	-	1
B	Bergbau u. Gewinnung v. Steinen u. Erden	2	2	2	-	-	-	-	-	-
C	Verarbeitendes Gewerbe	574	449	443	6	80	45	24	-	21
10	dar. H.v. Nahrungs- u. Futtermitteln	70	47	47	-	4	19	13	-	6
11	Getränkeherstellung	17	15	15	-	-	2	1	-	1
13	H.v. Textilien	61	50	50	-	10	1	1	-	-
14	H.v. Bekleidung	32	25	25	-	5	2	-	-	2
16	H.v. Holz-, Flecht-, Korb- u. Korkwaren (ohne Möbel)	38	35	34	1	3	-	-	-	-
18	H.v. Druckerzeugnissen; Vervielfältigung v. bespielten Ton-, Bild- u. Datenträgern	31	26	25	1	4	1	-	-	1
25	H.v. Metallzeugnissen	58	43	42	1	11	4	2	-	2
26	H.v. DV-Geräten, elektron. u. optischen Erzeugnissen	15	10	10	-	5	-	-	-	-
27	H.v. elektrischen Ausrüstungen	5	3	3	-	1	1	1	-	-
28	Maschinenbau	32	23	22	1	4	5	2	-	3
29	H.v. Kraftwagen u. Kraftwagenteilen	8	6	6	-	2	-	-	-	-
31	H.v. Möbeln	14	8	8	-	5	1	-	-	1
D	Energieversorgung	284	251	251	-	8	25	4	2	19
E	Wasserversorgung; Abwasser- u. Abfallentsorgung u. Beseitigung v. Umweltverschmutzungen	11	5	5	-	-	6	3	-	3
F	Baugewerbe	946	738	737	1	144	64	32	15	17
41	dav. Hochbau	48	35	35	-	10	3	1	2	-
42	Tiefbau	10	6	6	-	2	2	1	-	1
43	vorbereitende Baustellenarbeiten, Bauinstallation u. sonstiges Ausbaugewerbe	888	697	696	1	132	59	30	13	16
G	Handel; Instandhaltung u. Reparatur v. Kfz	2 541	2 041	2 029	12	288	212	73	6	133
45	dav. Handel mit Kfz; Instandhaltung u. Reparatur v. Kfz	328	246	244	2	54	28	10	1	17
46	Großhandel (ohne Handel mit Kfz)	435	339	337	2	77	19	10	-	9
47	Einzelhandel (ohne Handel mit Kfz)	1 778	1 456	1 448	8	157	165	53	5	107
H	Verkehr u. Lagerei	261	202	201	1	42	17	9	-	8
49	dar. Landverkehr u. Transport in Rohrfernleitungen	125	94	94	-	17	14	7	-	7
53	Post-, Kurier- u. Expressdienste	75	66	66	-	7	2	1	-	1
I	Gastgewerbe	698	500	499	1	18	180	22	4	154
55	dav. Beherbergung	89	70	69	1	-	19	2	-	17
56	Gastronomie	609	430	430	-	18	161	20	4	137
J	Information u. Kommunikation	437	340	339	1	89	8	6	1	1
58	dar. Verlagswesen	29	23	23	-	6	-	-	-	-
61	Telekommunikation	17	14	14	-	3	-	-	-	-
62	E. v. Dienstleistungen der Informationstechnologie	294	228	227	1	60	6	5	1	-
63	Informationsdienstleistungen	52	43	43	-	8	1	1	-	-
K	E.v. Finanz- u. Versicherungsdienstleistungen	421	310	295	15	98	13	11	-	2
66	dar. mit Finanz- u. Versicherungsdienstleistungen verbundene Tätigkeiten	323	236	236	-	76	11	11	-	-
L	Grundstücks- u. Wohnungswesen	293	239	236	3	37	17	7	4	6
M	E.v. freiberuflichen, wissenschaftlichen u. technischen Dienstleistungen	973	788	787	1	162	23	13	1	9
70	dar. Verwaltung u. Führung v. Unternehmen u. Betrieben; Unternehmensberatung	261	201	200	1	53	7	4	-	3
73	Werbung u. Marktforschung	215	188	188	-	24	3	1	-	2
N	E.v. sonstigen wirtschaftlichen Dienstleistungen	1 017	843	841	2	135	39	21	5	13
77	dar. Vermietung v. beweglichen Sachen	89	71	70	1	11	7	2	-	5
78	Vermittlung u. Überlassung v. Arbeitskräften	38	29	29	-	8	1	1	-	-
79	Reisebüros, -veranstalter u. E.v. sonstigen Reservierungsdienstleistungen	56	48	47	1	6	2	1	-	1
81	Gebäudebetreuung; Garten- u. Landschaftsbau	487	402	402	-	63	22	12	4	6
P	Erziehung u. Unterricht	251	213	212	1	34	4	1	-	3
Q	Gesundheits- u. Sozialwesen	174	145	145	-	20	9	4	1	4
R	Kunst, Unterhaltung u. Erholung	280	221	221	-	43	16	3	1	12
O + S	Öffentliche Verwaltung, Verteidigung; Sozialversicherung; E.v. sonstigen Dienstleistungen	1 082	908	908	-	128	46	11	1	34
A - S	Insgesamt	10 348	8 290	8 246	44	1 332	726	245	41	440

¹⁾ Klassifikation der Wirtschaftszweige, Ausgabe 2008 (WZ 2008), Kurzbezeichnung. - ²⁾ Ohne Automatenaufsteller und Reisegewerbe.

**Noch: 7. Gewerbebeanmeldungen in Bayern 2019 nach Regierungsbezirken
sowie nach Wirtschaftsabschnitten und ausgewählten Wirtschaftsabteilungen**

Nr. der Klassifikation ¹⁾	Wirtschaftszweig (H.v. = Herstellung von E.v. = Erbringung von)	Ge- werbe- anmel- dungen insge- samt ²⁾	davon							
			Neuerrichtung			Zuzug	Übernahme			
			ins- gesamt	davon			ins- gesamt	davon		
				Neu- gründung	Um- wand- lung			Rechts- form- wechsel	Gesell- schafter- eintritt	Erbfolge/ Kauf/ Pacht
Schwaben										
A	Land- u. Forstwirtschaft, Fischerei	169	137	137	-	24	8	2	1	5
B	Bergbau u. Gewinnung v. Steinen u. Erden	3	2	2	-	-	1	1	-	-
C	Verarbeitendes Gewerbe	889	688	681	7	129	72	36	6	30
10	dar. H.v. Nahrungs- u. Futtermitteln	99	71	71	-	5	23	5	2	16
11	Getränkeherstellung	14	9	9	-	4	1	-	1	-
13	H.v. Textilien	74	62	62	-	11	1	-	-	1
14	H.v. Bekleidung	66	57	56	1	8	1	-	-	1
16	H.v. Holz-, Flecht-, Korb- u. Korkwaren (ohne Möbel)	53	43	43	-	7	3	2	-	1
18	H.v. Druckerzeugnissen; Vervielfältigung v. bespielten Ton-, Bild- u. Datenträgern	60	48	48	-	11	1	1	-	-
25	H.v. Metallerzeugnissen	109	80	80	-	20	9	6	-	3
26	H.v. DV-Geräten, elektron. u. optischen Erzeugnissen	22	13	11	2	8	1	1	-	-
27	H.v. elektrischen Ausrüstungen	13	12	12	-	1	-	-	-	-
28	Maschinenbau	43	29	27	2	11	3	1	-	2
29	H.v. Kraftwagen u. Kraftwagenteilen	16	15	15	-	-	1	1	-	-
31	H.v. Möbeln	23	15	15	-	6	2	2	-	-
D	Energieversorgung	357	304	304	-	14	39	9	1	29
E	Wasserversorgung; Abwasser- u. Abfallentsorgung u. Beseitigung v. Umweltverschmutzungen	26	22	21	1	4	-	-	-	-
F	Baugewerbe	1 855	1 400	1 396	4	316	139	37	77	25
41	dav. Hochbau	81	60	59	1	15	6	-	5	1
42	Tiefbau	36	25	24	1	8	3	1	1	1
43	vorbereitende Baustellenarbeiten, Bauinstallation u. sonstiges Ausbaugewerbe	1 738	1 315	1 313	2	293	130	36	71	23
G	Handel; Instandhaltung u. Reparatur v. Kfz	3 814	3 056	3 034	22	493	265	89	26	150
45	dav. Handel mit Kfz; Instandhaltung u. Reparatur v. Kfz	562	443	441	2	82	37	16	-	21
46	Großhandel (ohne Handel mit Kfz)	744	585	580	5	132	27	14	1	12
47	Einzelhandel (ohne Handel mit Kfz)	2 508	2 028	2 013	15	279	201	59	25	117
H	Verkehr u. Lagerei	467	376	375	1	63	28	12	3	13
49	dar. Landverkehr u. Transport in Rohrfernleitungen	303	237	237	-	42	24	9	3	12
53	Post-, Kurier- u. Expressdienste	74	65	64	1	8	1	-	-	1
I	Gastgewerbe	1 073	798	796	2	22	253	35	8	210
55	dav. Beherbergung	139	98	98	-	2	39	4	-	35
56	Gastronomie	934	700	698	2	20	214	31	8	175
J	Information u. Kommunikation	702	557	554	3	126	19	9	3	7
58	dar. Verlagswesen	53	42	41	1	8	3	-	-	3
61	Telekommunikation	36	32	32	-	3	1	-	1	-
62	E. v. Dienstleistungen der Informationstechnologie	455	344	342	2	97	14	8	2	4
63	Informationsdienstleistungen	82	75	75	-	7	-	-	-	-
K	E.v. Finanz- u. Versicherungsdienstleistungen	531	391	382	9	123	17	10	1	6
66	dar. mit Finanz- u. Versicherungsdienstleistungen verbundene Tätigkeiten	421	309	307	2	103	9	4	1	4
L	Grundstücks- u. Wohnungswesen	440	338	337	1	86	16	9	4	3
M	E.v. freiberuflichen, wissenschaftlichen u. technischen Dienstleistungen	1 523	1 209	1 205	4	279	35	21	5	9
70	dar. Verwaltung u. Führung v. Unternehmen u. Betrieben; Unternehmensberatung	372	286	284	2	75	11	4	3	4
73	Werbung u. Marktforschung	341	277	277	-	55	9	6	2	1
N	E.v. sonstigen wirtschaftlichen Dienstleistungen	1 617	1 318	1 318	-	257	42	22	6	14
77	dar. Vermietung v. beweglichen Sachen	155	143	143	-	9	3	2	-	1
78	Vermittlung u. Überlassung v. Arbeitskräften	61	52	52	-	6	3	2	-	1
79	Reisebüros, -veranstalter u. E.v. sonstigen Reservierungsdienstleistungen	74	56	56	-	12	6	3	1	2
81	Gebäudebetreuung; Garten- u. Landschaftsbau	808	661	661	-	126	21	10	2	9
P	Erziehung u. Unterricht	450	366	366	-	71	13	6	1	6
Q	Gesundheits- u. Sozialwesen	295	239	239	-	48	8	5	2	1
R	Kunst, Unterhaltung u. Erholung	474	378	378	-	64	32	8	7	17
O + S	Öffentliche Verwaltung, Verteidigung; Sozialversicherung; E.v. sonstigen Dienstleistungen	1 743	1 450	1 449	1	218	75	25	14	36
A - S	Insgesamt	16 428	13 029	12 974	55	2 337	1 062	336	165	561

¹⁾ Klassifikation der Wirtschaftszweige, Ausgabe 2008 (WZ 2008), Kurzbezeichnung. - ²⁾ Ohne Reisegewerbe.

**8. Gewerbeabmeldungen in Bayern 2019 nach Regierungsbezirken
sowie nach Wirtschaftsabschnitten und ausgewählten Wirtschaftsabteilungen³⁾**

Nr. der Klassifikation ¹⁾	Wirtschaftszweig (H.v. = Herstellung von E.v. = Erbringung von)	Gewerbeabmeldungen insgesamt ²⁾	davon							
			Aufgabe			Fortzug	Übergabe			
			insgesamt	davon			insgesamt	davon		
				vollständige Aufgabe	Umwandlung			Rechtsformwechsel	Gesellschafteraustritt	Erbfolge/Verkauf/Verpachtung
Oberbayern										
A	Land- u. Forstwirtschaft, Fischerei	282	215	215	-	50	17	3	13	1
B	Bergbau u. Gewinnung v. Steinen u. Erden	20	13	13	-	4	3	2	-	1
C	Verarbeitendes Gewerbe	1 869	1 399	1 378	21	320	150	68	19	63
10	dar. H.v. Nahrungs- u. Futtermitteln	212	150	149	1	22	40	15	5	20
11	Getränkeherstellung	21	13	13	-	2	6	3	1	2
13	H.v. Textilien	139	122	122	-	13	4	1	1	2
14	H.v. Bekleidung	146	120	120	-	25	1	-	-	1
16	H.v. Holz-, Flecht-, Korb- u. Korkwaren (ohne Möbel)	109	77	77	-	19	13	4	-	9
18	H.v. Druckerzeugnissen; Vervielfältigung v. bespielten Ton-, Bild- u. Datenträgern	121	94	94	-	23	4	2	1	1
25	H.v. Metallerzeugnissen	164	117	115	2	28	19	11	3	5
26	H.v. DV-Geräten, elektron. u. optischen Erzeugnissen	105	70	67	3	29	6	2	1	3
27	H.v. elektrischen Ausrüstungen	54	43	39	4	7	4	2	-	2
28	Maschinenbau	90	52	50	2	27	11	7	1	3
29	H.v. Kraftwagen u. Kraftwagenteilen	38	23	19	4	10	5	1	1	3
31	H.v. Möbeln	58	46	45	1	6	6	2	1	3
D	Energieversorgung	263	167	166	1	35	61	12	14	35
E	Wasserversorgung; Abwasser- u. Abfallentsorgung u. Beseitigung v. Umweltverschmutzungen	30	23	23	-	6	1	1	-	-
F	Baugewerbe	4 307	3 076	3 064	12	664	567	85	438	44
41	dav. Hochbau	189	119	117	2	55	15	3	11	1
42	Tiefbau	77	55	52	3	19	3	-	1	2
43	vorbereitende Baustellenarbeiten, Bauinstallation u. sonstiges Ausbaugewerbe	4 041	2 902	2 895	7	590	549	82	426	41
G	Handel; Instandhaltung u. Reparatur v. Kfz	7 832	6 181	6 142	39	1 088	563	178	148	237
45	dav. Handel mit Kfz; Instandhaltung u. Reparatur v. Kfz	1 015	754	753	1	185	76	24	19	33
46	Großhandel (ohne Handel mit Kfz)	1 886	1 480	1 463	17	311	95	44	26	25
47	Einzelhandel (ohne Handel mit Kfz)	4 931	3 947	3 926	21	592	392	110	103	179
H	Verkehr u. Lagerei	1 389	1 160	1 150	10	171	58	22	6	30
49	dar. Landverkehr u. Transport in Rohrfernleitungen	935	783	782	1	109	43	16	3	24
53	Post-, Kurier- u. Expressdienste	275	248	245	3	23	4	-	1	3
I	Gastgewerbe	2 555	2 074	2 069	5	65	416	67	67	282
55	dav. Beherbergung	313	236	236	-	12	65	12	7	46
56	Gastronomie	2 242	1 838	1 833	5	53	351	55	60	236
J	Information u. Kommunikation	1 825	1 371	1 360	11	395	59	33	18	8
58	dar. Verlagswesen	193	130	130	-	48	15	6	7	2
61	Telekommunikation	41	34	33	1	6	1	-	-	1
62	E. v. Dienstleistungen der Informationstechnologie	1 150	861	855	6	260	29	20	7	2
63	Informationsdienstleistungen	201	169	168	1	29	3	3	-	-
K	E.v. Finanz- u. Versicherungsdienstleistungen	1 311	921	887	34	343	47	27	13	7
66	dar. mit Finanz- u. Versicherungsdienstleistungen verbundene Tätigkeiten	1 062	770	770	-	258	34	21	10	3
L	Grundstücks- u. Wohnungswesen	1 047	730	716	14	272	45	21	15	9
M	E.v. freiberuflichen, wissenschaftlichen u. technischen Dienstleistungen	3 995	3 072	3 047	25	820	103	42	50	11
70	dar. Verwaltung u. Führung v. Unternehmen u. Betrieben; Unternehmensberatung	1 151	812	803	9	301	38	20	16	2
73	Werbung u. Marktforschung	922	819	815	4	94	9	4	4	1
N	E.v. sonstigen wirtschaftlichen Dienstleistungen	4 965	4 042	4 024	18	749	174	80	64	30
77	dar. Vermietung v. beweglichen Sachen	340	267	264	3	47	26	10	13	3
78	Vermittlung u. Überlassung v. Arbeitskräften	110	80	80	-	26	4	2	1	1
79	Reisebüros, -veranstalter u. E.v. sonstigen Reservierungsdienstleistungen	196	155	154	1	29	12	6	4	2
81	Gebäudebetreuung; Garten- u. Landschaftsbau	2 431	2 015	2 009	6	336	80	36	26	18
P	Erziehung u. Unterricht	793	604	601	3	145	44	8	17	19
Q	Gesundheits- u. Sozialwesen	575	472	471	1	86	17	6	6	5
R	Kunst, Unterhaltung u. Erholung	729	569	568	1	113	47	11	21	15
O + S	Öffentliche Verwaltung, Verteidigung; Sozialversicherung; E.v. sonstigen Dienstleistungen	3 092	2 489	2 488	1	493	110	31	24	55
A - S	Insgesamt	36 879	28 578	28 382	196	5 819	2 482	697	933	852

¹⁾ Klassifikation der Wirtschaftszweige, Ausgabe 2008 (WZ 2008), Kurzbezeichnung. - ²⁾ Ohne Reisegewerbe. - ³⁾ Für die Stadt München liegen für die Monate November und Dezember 2019 keine Meldungen vor.

**Noch: 8. Gewerbeabmeldungen in Bayern 2019 nach Regierungsbezirken
sowie nach Wirtschaftsabschnitten und ausgewählten Wirtschaftsabteilungen**

Nr. der Klassifikation ¹⁾	Wirtschaftszweig (H.v. = Herstellung von E.v. = Erbringung von)	Gewerbeabmeldungen insgesamt ²⁾	davon							
			Aufgabe			Fortzug	Übergabe			
			insgesamt	vollständige Aufgabe	Umwandlung		insgesamt	Rechtsformwechsel	Gesellschafteraustritt	Erbfolge/Verkauf/Verpachtung
Niederbayern										
A	Land- u. Forstwirtschaft, Fischerei	178	123	123	-	22	33	4	23	6
B	Bergbau u. Gewinnung v. Steinen u. Erden	2	2	2	-	-	-	-	-	-
C	Verarbeitendes Gewerbe	620	486	483	3	70	64	28	6	30
10	dar. H.v. Nahrungs- u. Futtermitteln	65	45	45	-	6	14	4	2	8
11	Getränkeherstellung	9	8	8	-	-	1	-	-	1
13	H.v. Textilien	44	41	41	-	3	-	-	-	-
14	H.v. Bekleidung	39	31	31	-	2	6	3	-	3
16	H.v. Holz-, Flecht-, Korb- u. Korkwaren (ohne Möbel)	43	30	30	-	2	11	7	-	4
18	H.v. Druckerzeugnissen; Vervielfältigung v. bespielten Ton-, Bild- u. Datenträgern	34	24	24	-	10	-	-	-	-
25	H.v. Metallerzeugnissen	91	71	71	-	13	7	4	1	2
26	H.v. DV-Geräten, elektron. u. optischen Erzeugnissen	13	12	12	-	1	-	-	-	-
27	H.v. elektrischen Ausrüstungen	7	4	4	-	3	-	-	-	-
28	Maschinenbau	17	13	13	-	3	1	1	-	-
29	H.v. Kraftwagen u. Kraftwagenteilen	6	4	4	-	-	2	1	-	1
31	H.v. Möbeln	27	22	22	-	1	4	1	-	3
D	Energieversorgung	172	90	90	-	12	70	2	44	24
E	Wasserversorgung; Abwasser- u. Abfallentsorgung u. Beseitigung v. Umweltverschmutzungen	16	12	10	2	1	3	-	-	3
F	Baugewerbe	946	693	692	1	157	96	26	47	23
41	dav. Hochbau	53	30	30	-	15	8	4	2	2
42	Tiefbau	16	14	13	1	2	-	-	-	-
43	vorbereitende Baustellenarbeiten, Bauinstallation u. sonstiges Ausbaugewerbe	877	649	649	-	140	88	22	45	21
G	Handel; Instandhaltung u. Reparatur v. Kfz	2 774	2 180	2 161	19	330	264	101	43	120
45	dav. Handel mit Kfz; Instandhaltung u. Reparatur v. Kfz	435	322	320	2	66	47	12	14	21
46	Großhandel (ohne Handel mit Kfz)	467	368	362	6	68	31	18	4	9
47	Einzelhandel (ohne Handel mit Kfz)	1 872	1 490	1 479	11	196	186	71	25	90
H	Verkehr u. Lagerei	263	209	206	3	39	15	2	4	9
49	dar. Landverkehr u. Transport in Rohrfernleitungen	145	111	111	-	21	13	2	2	9
53	Post-, Kurier- u. Expressdienste	80	70	68	2	9	1	-	1	-
I	Gastgewerbe	823	611	610	1	14	198	28	21	149
55	dav. Beherbergung	156	94	94	-	-	62	6	4	52
56	Gastronomie	667	517	516	1	14	136	22	17	97
J	Information u. Kommunikation	296	231	230	1	56	9	4	2	3
58	dar. Verlagswesen	30	27	27	-	3	-	-	-	-
61	Telekommunikation	11	8	8	-	3	-	-	-	-
62	E. v. Dienstleistungen der Informationstechnologie	193	144	143	1	42	7	3	2	2
63	Informationsdienstleistungen	42	36	36	-	5	1	-	-	1
K	E.v. Finanz- u. Versicherungsdienstleistungen	349	266	262	4	74	9	7	1	1
66	dar. mit Finanz- u. Versicherungsdienstleistungen verbundene Tätigkeiten	308	235	235	-	64	9	7	1	1
L	Grundstücks- u. Wohnungswesen	207	141	136	5	50	16	3	4	9
M	E.v. freiberuflichen, wissenschaftlichen u. technischen Dienstleistungen	691	517	515	2	151	23	8	9	6
70	dar. Verwaltung u. Führung v. Unternehmen u. Betrieben; Unternehmensberatung	156	103	101	2	46	7	3	3	1
73	Werbung u. Marktforschung	159	132	132	-	20	7	1	4	2
N	E.v. sonstigen wirtschaftlichen Dienstleistungen	1 042	834	828	6	161	47	19	11	17
77	dar. Vermietung v. beweglichen Sachen	69	51	50	1	10	8	2	4	2
78	Vermittlung u. Überlassung v. Arbeitskräften	47	37	35	2	10	-	-	-	-
79	Reisebüros, -veranstalter u. E.v. sonstigen Reservierungsdienstleistungen	39	34	34	-	4	1	-	-	1
81	Gebäudebetreuung; Garten- u. Landschaftsbau	532	429	428	1	77	26	13	4	9
P	Erziehung u. Unterricht	148	112	112	-	27	9	2	3	4
Q	Gesundheits- u. Sozialwesen	147	117	115	2	23	7	3	2	2
R	Kunst, Unterhaltung u. Erholung	179	132	132	-	25	22	7	6	9
O + S	Öffentliche Verwaltung, Verteidigung; Sozialversicherung; E.v. sonstigen Dienstleistungen	759	602	597	5	124	33	9	4	20
A - S	Insgesamt	9 612	7 358	7 304	54	1 336	918	253	230	435

¹⁾ Klassifikation der Wirtschaftszweige, Ausgabe 2008 (WZ 2008), Kurzbezeichnung. - ²⁾ Ohne Reisegewerbe.

**Noch: 8. Gewerbeabmeldungen in Bayern 2019 nach Regierungsbezirken
sowie nach Wirtschaftsabschnitten und ausgewählten Wirtschaftsabteilungen**

Nr. der Klassi- fikation ¹⁾	Wirtschaftszweig (H.v. = Herstellung von E.v. = Erbringung von)	Ge- werbe- abmel- dungen insge- samt ²⁾	davon							
			Aufgabe			Fortzug	Übergabe			
			ins- gesamt	davon			ins- gesamt	davon		
				voll- ständige Aufgabe	Um- wand- lung			Rechts- form- wechsel	Gesell- schafter- austritt	Erbfolge/ Verkauf/ Verpach- tung
Oberpfalz										
A	Land- u. Forstwirtschaft, Fischerei	1 035	104	102	2	11	920	5	915	-
B	Bergbau u. Gewinnung v. Steinen u. Erden	6	6	6	-	-	-	-	-	-
C	Verarbeitendes Gewerbe	507	380	373	7	70	57	16	12	29
10	dar. H.v. Nahrungs- u. Futtermitteln	69	51	50	1	2	16	4	2	10
11	Getränkeherstellung	12	9	9	-	-	3	-	1	2
13	H.v. Textilien	39	34	34	-	3	2	2	-	-
14	H.v. Bekleidung	44	38	38	-	5	1	1	-	-
16	H.v. Holz-, Flecht-, Korb- u. Korkwaren (ohne Möbel)	37	29	27	2	5	3	-	-	3
18	H.v. Druckerzeugnissen; Vervielfältigung v. bespielten Ton-, Bild- u. Datenträgern	32	15	15	-	13	4	2	1	1
25	H.v. Metallerzeugnissen	68	51	50	1	12	5	1	1	3
26	H.v. DV-Geräten, elektron. u. optischen Erzeugnissen	10	7	6	1	2	1	1	-	-
27	H.v. elektrischen Ausrüstungen	12	10	10	-	1	1	-	1	-
28	Maschinenbau	24	15	15	-	7	2	1	1	-
29	H.v. Kraftwagen u. Kraftwagenteilen	4	2	2	-	2	-	-	-	-
31	H.v. Möbeln	15	10	10	-	2	3	2	-	1
D	Energieversorgung	101	63	63	-	7	31	3	13	15
E	Wasserversorgung; Abwasser- u. Abfallentsorgung u. Beseitigung v. Umweltverschmutzungen	7	6	4	2	-	1	-	-	1
F	Baugewerbe	848	533	531	2	92	223	24	188	11
41	dav. Hochbau	38	25	23	2	11	2	1	1	-
42	Tiefbau	5	2	2	-	2	1	-	-	1
43	vorbereitende Baustellenarbeiten, Bauinstallation u. sonstiges Ausbaugewerbe	805	506	506	-	79	220	23	187	10
G	Handel; Instandhaltung u. Reparatur v. Kfz	2 041	1 636	1 621	15	215	190	51	47	92
45	dav. Handel mit Kfz; Instandhaltung u. Reparatur v. Kfz	276	211	209	2	43	22	10	2	10
46	Großhandel (ohne Handel mit Kfz)	393	298	293	5	64	31	9	7	15
47	Einzelhandel (ohne Handel mit Kfz)	1 372	1 127	1 119	8	108	137	32	38	67
H	Verkehr u. Lagerei	197	151	148	3	29	17	6	1	10
49	dar. Landverkehr u. Transport in Rohrfernleitungen	116	92	91	1	13	11	5	-	6
53	Post-, Kurier- u. Expressdienste	33	26	25	1	5	2	-	-	2
I	Gastgewerbe	628	447	445	2	9	172	20	19	133
55	dav. Beherbergung	75	63	63	-	-	12	3	-	9
56	Gastronomie	553	384	382	2	9	160	17	19	124
J	Information u. Kommunikation	297	205	204	1	80	12	7	2	3
58	dar. Verlagswesen	17	12	12	-	4	1	-	1	-
61	Telekommunikation	11	6	6	-	4	1	1	-	-
62	E. v. Dienstleistungen der Informationstechnologie	200	137	136	1	57	6	4	-	2
63	Informationsdienstleistungen	29	24	24	-	5	-	-	-	-
K	E.v. Finanz- u. Versicherungsdienstleistungen	281	216	211	5	57	8	5	3	-
66	dar. mit Finanz- u. Versicherungsdienstleistungen verbundene Tätigkeiten	252	195	193	2	52	5	2	3	-
L	Grundstücks- u. Wohnungswesen	120	81	80	1	29	10	3	2	5
M	E.v. freiberuflichen, wissenschaftlichen u. technischen Dienstleistungen	546	409	400	9	123	14	4	4	6
70	dar. Verwaltung u. Führung v. Unternehmen u. Betrieben; Unternehmensberatung	136	103	97	6	31	2	2	-	-
73	Werbung u. Marktforschung	146	114	114	-	27	5	2	1	2
N	E.v. sonstigen wirtschaftlichen Dienstleistungen	704	548	545	3	109	47	22	9	16
77	dar. Vermietung v. beweglichen Sachen	57	47	46	1	7	3	-	1	2
78	Vermittlung u. Überlassung v. Arbeitskräften	26	21	20	1	2	3	2	-	1
79	Reisebüros, -veranstalter u. E.v. sonstigen Reservierungsdienstleistungen	50	41	40	1	5	4	3	1	-
81	Gebäudebetreuung; Garten- u. Landschaftsbau	328	252	252	-	53	23	10	3	10
P	Erziehung u. Unterricht	130	90	90	-	30	10	2	-	8
Q	Gesundheits- u. Sozialwesen	76	59	59	-	16	1	-	-	1
R	Kunst, Unterhaltung u. Erholung	212	160	160	-	23	29	3	12	14
O + S	Öffentliche Verwaltung, Verteidigung; Sozialversicherung; E.v. sonstigen Dienstleistungen	620	498	497	1	87	35	7	7	21
A - S	Insgesamt	8 356	5 592	5 539	53	987	1 777	178	1 234	365

¹⁾ Klassifikation der Wirtschaftszweige, Ausgabe 2008 (WZ 2008), Kurzbezeichnung. - ²⁾ Ohne Reisegewerbe.

**Noch: 8. Gewerbeabmeldungen in Bayern 2019 nach Regierungsbezirken
sowie nach Wirtschaftsabschnitten und ausgewählten Wirtschaftsabteilungen**

Nr. der Klassifikation ¹⁾	Wirtschaftszweig (H.v. = Herstellung von E.v. = Erbringung von)	Gewerbeabmeldungen insgesamt ²⁾	davon							
			Aufgabe			Fortzug	Übergabe			
			insgesamt	vollständige Aufgabe	Umwandlung		insgesamt	Rechtsformwechsel	Gesellschafteraustritt	Erbfolge/Verkauf/Verpachtung
Oberfranken										
A	Land- u. Forstwirtschaft, Fischerei	66	57	57	-	5	4	1	1	2
B	Bergbau u. Gewinnung v. Steinen u. Erden	-	-	-	-	-	-	-	-	-
C	Verarbeitendes Gewerbe	419	336	331	5	41	42	13	9	20
10	dar. H.v. Nahrungs- u. Futtermitteln	69	53	53	-	5	11	3	1	7
11	Getränkeherstellung	10	6	6	-	-	4	-	-	4
13	H.v. Textilien	37	34	33	1	2	1	1	-	-
14	H.v. Bekleidung	31	30	30	-	1	-	-	-	-
16	H.v. Holz-, Flecht-, Korb- u. Korkwaren (ohne Möbel)	26	21	21	-	-	5	2	-	3
18	H.v. Druckerzeugnissen; Vervielfältigung v. bespielten Ton-, Bild- u. Datenträgern	27	20	20	-	3	4	2	1	1
25	H.v. Metallerzeugnissen	31	22	21	1	7	2	1	-	1
26	H.v. DV-Geräten, elektron. u. optischen Erzeugnissen	7	7	7	-	-	-	-	-	-
27	H.v. elektrischen Ausrüstungen	5	2	2	-	3	-	-	-	-
28	Maschinenbau	14	12	12	-	2	-	-	-	-
29	H.v. Kraftwagen u. Kraftwagenteilen	8	7	7	-	1	-	-	-	-
31	H.v. Möbeln	20	16	15	1	2	2	-	1	1
D	Energieversorgung	77	49	49	-	5	23	3	3	17
E	Wasserversorgung; Abwasser- u. Abfallentsorgung u. Beseitigung v. Umweltverschmutzungen	14	8	8	-	3	3	3	-	-
F	Baugewerbe	539	415	412	3	73	51	18	16	17
41	dav. Hochbau	21	15	15	-	5	1	1	-	-
42	Tiefbau	8	6	6	-	-	2	1	-	1
43	vorbereitende Baustellenarbeiten, Bauinstallation u. sonstiges Ausbaugewerbe	510	394	391	3	68	48	16	16	16
G	Handel; Instandhaltung u. Reparatur v. Kfz	1 946	1 621	1 612	9	166	159	55	24	80
45	dav. Handel mit Kfz; Instandhaltung u. Reparatur v. Kfz	235	186	186	-	25	24	12	3	9
46	Großhandel (ohne Handel mit Kfz)	379	308	308	-	47	24	12	2	10
47	Einzelhandel (ohne Handel mit Kfz)	1 332	1 127	1 118	9	94	111	31	19	61
H	Verkehr u. Lagerei	178	129	128	1	22	27	9	5	13
49	dar. Landverkehr u. Transport in Rohrfernleitungen	90	64	64	-	7	19	8	3	8
53	Post-, Kurier- u. Expressdienste	54	39	38	1	8	7	1	2	4
I	Gastgewerbe	697	553	553	-	10	134	18	11	105
55	dav. Beherbergung	116	97	97	-	2	17	3	1	13
56	Gastronomie	581	456	456	-	8	117	15	10	92
J	Information u. Kommunikation	265	203	199	4	51	11	7	3	1
58	dar. Verlagswesen	34	27	26	1	3	4	1	2	1
61	Telekommunikation	6	6	6	-	-	-	-	-	-
62	E. v. Dienstleistungen der Informationstechnologie	162	121	118	3	35	6	5	1	-
63	Informationsdienstleistungen	34	25	25	-	8	1	1	-	-
K	E.v. Finanz- u. Versicherungsdienstleistungen	308	238	235	3	59	11	8	1	2
66	dar. mit Finanz- u. Versicherungsdienstleistungen verbundene Tätigkeiten	283	218	215	3	54	11	8	1	2
L	Grundstücks- u. Wohnungswesen	164	120	119	1	35	9	4	-	5
M	E.v. freiberuflichen, wissenschaftlichen u. technischen Dienstleistungen	602	452	440	12	128	22	13	8	1
70	dar. Verwaltung u. Führung v. Unternehmen u. Betrieben; Unternehmensberatung	152	106	97	9	39	7	5	2	-
73	Werbung u. Marktforschung	174	149	149	-	23	2	2	-	-
N	E.v. sonstigen wirtschaftlichen Dienstleistungen	640	543	541	2	68	29	9	7	13
77	dar. Vermietung v. beweglichen Sachen	55	44	44	-	4	7	1	1	5
78	Vermittlung u. Überlassung v. Arbeitskräften	22	21	21	-	-	1	1	-	-
79	Reisebüros, -veranstalter u. E.v. sonstigen Reservierungsdienstleistungen	30	24	24	-	1	5	-	1	4
81	Gebäudebetreuung; Garten- u. Landschaftsbau	293	252	251	1	33	8	3	2	3
P	Erziehung u. Unterricht	128	93	93	-	26	9	4	4	1
Q	Gesundheits- u. Sozialwesen	115	98	96	2	13	4	3	1	-
R	Kunst, Unterhaltung u. Erholung	180	144	144	-	21	15	4	4	7
O + S	Öffentliche Verwaltung, Verteidigung; Sozialversicherung; E.v. sonstigen Dienstleistungen	623	524	523	1	70	29	6	1	22
A - S	Insgesamt	6 961	5 583	5 540	43	796	582	178	98	306

¹⁾ Klassifikation der Wirtschaftszweige, Ausgabe 2008 (WZ 2008), Kurzbezeichnung. - ²⁾ Ohne Reisegewerbe.

**Noch: 8. Gewerbeabmeldungen in Bayern 2019 nach Regierungsbezirken
sowie nach Wirtschaftsabschnitten und ausgewählten Wirtschaftsabteilungen**

Nr. der Klassifikation ¹⁾	Wirtschaftszweig (H.v. = Herstellung von E.v. = Erbringung von)	Gewerbeabmeldungen insgesamt ²⁾	davon							
			Aufgabe			Fortzug	Übergabe			
			insgesamt	vollständige Aufgabe	Umwandlung		insgesamt	Rechtsformwechsel	Gesellschafteraustritt	Erbfolge/Verkauf/Verpachtung
Mittelfranken										
A	Land- u. Forstwirtschaft, Fischerei	94	71	71	-	18	5	2	-	3
B	Bergbau u. Gewinnung v. Steinen u. Erden	12	8	8	-	1	3	2	1	-
C	Verarbeitendes Gewerbe	695	525	510	15	106	64	27	8	29
10	dar. H.v. Nahrungs- u. Futtermitteln	92	68	67	1	8	16	4	1	11
11	Getränkeherstellung	10	7	7	-	1	2	1	1	-
13	H.v. Textilien	63	54	54	-	6	3	-	1	2
14	H.v. Bekleidung	39	33	33	-	6	-	-	-	-
16	H.v. Holz-, Flecht-, Korb- u. Korkwaren (ohne Möbel)	23	17	17	-	4	2	2	-	-
18	H.v. Druckerzeugnissen; Vervielfältigung v. bespielten Ton-, Bild- u. Datenträgern	77	59	59	-	18	-	-	-	-
25	H.v. Metallerzeugnissen	76	53	51	2	15	8	3	-	5
26	H.v. DV-Geräten, elektron. u. optischen Erzeugnissen	25	17	17	-	6	2	2	-	-
27	H.v. elektrischen Ausrüstungen	19	14	12	2	2	3	1	1	1
28	Maschinenbau	34	20	19	1	8	6	4	-	2
29	H.v. Kraftwagen u. Kraftwagenteilen	7	5	4	1	-	2	-	2	-
31	H.v. Möbeln	20	15	14	1	3	2	2	-	-
D	Energieversorgung	93	63	62	1	8	22	4	3	15
E	Wasserversorgung; Abwasser- u. Abfallentsorgung u. Beseitigung v. Umweltverschmutzungen	29	19	19	-	8	2	1	1	-
F	Baugewerbe	1 646	1 240	1 237	3	180	226	33	153	40
41	dav. Hochbau	107	79	78	1	16	12	4	7	1
42	Tiefbau	14	9	9	-	2	3	-	2	1
43	vorbereitende Baustellenarbeiten, Bauinstallation u. sonstiges Ausbaugewerbe	1 525	1 152	1 150	2	162	211	29	144	38
G	Handel; Instandhaltung u. Reparatur v. Kfz	3 412	2 801	2 775	26	337	274	75	51	148
45	dav. Handel mit Kfz; Instandhaltung u. Reparatur v. Kfz	421	343	332	11	43	35	11	6	18
46	Großhandel (ohne Handel mit Kfz)	706	567	562	5	99	40	11	8	21
47	Einzelhandel (ohne Handel mit Kfz)	2 285	1 891	1 881	10	195	199	53	37	109
H	Verkehr u. Lagerei	519	417	410	7	66	36	3	4	29
49	dar. Landverkehr u. Transport in Rohrfernleitungen	237	178	176	2	31	28	2	3	23
53	Post-, Kurier- u. Expressdienste	204	181	178	3	21	2	-	-	2
I	Gastgewerbe	1 153	761	759	2	19	373	31	33	309
55	dav. Beherbergung	86	65	65	-	-	21	5	2	14
56	Gastronomie	1 067	696	694	2	19	352	26	31	295
J	Information u. Kommunikation	549	407	400	7	110	32	13	13	6
58	dar. Verlagswesen	22	14	14	-	6	2	-	1	1
61	Telekommunikation	18	13	12	1	5	-	-	-	-
62	E. v. Dienstleistungen der Informationstechnologie	367	277	271	6	68	22	9	9	4
63	Informationsdienstleistungen	98	77	77	-	17	4	1	2	1
K	E.v. Finanz- u. Versicherungsdienstleistungen	591	457	451	6	118	16	12	1	3
66	dar. mit Finanz- u. Versicherungsdienstleistungen verbundene Tätigkeiten	470	357	355	2	101	12	10	-	2
L	Grundstücks- u. Wohnungswesen	329	237	230	7	66	26	7	13	6
M	E.v. freiberuflichen, wissenschaftlichen u. technischen Dienstleistungen	1 121	863	850	13	208	50	15	21	14
70	dar. Verwaltung u. Führung v. Unternehmen u. Betrieben; Unternehmensberatung	245	189	185	4	51	5	4	-	1
73	Werbung u. Marktforschung	360	305	300	5	44	11	1	9	1
N	E.v. sonstigen wirtschaftlichen Dienstleistungen	1 636	1 347	1 342	5	221	68	20	25	23
77	dar. Vermietung v. beweglichen Sachen	112	88	88	-	11	13	2	4	7
78	Vermittlung u. Überlassung v. Arbeitskräften	58	41	41	-	12	5	2	2	1
79	Reisebüros, -veranstalter u. E.v. sonstigen Reservierungsdienstleistungen	57	43	43	-	7	7	2	3	2
81	Gebäudebetreuung; Garten- u. Landschaftsbau	693	585	583	2	82	26	6	11	9
P	Erziehung u. Unterricht	254	196	193	3	47	11	2	4	5
Q	Gesundheits- u. Sozialwesen	177	145	144	1	25	7	-	2	5
R	Kunst, Unterhaltung u. Erholung	397	304	304	-	54	39	5	11	23
O + S	Öffentliche Verwaltung, Verteidigung; Sozialversicherung; E.v. sonstigen Dienstleistungen	1 607	1 263	1 262	1	167	177	8	11	158
A - S	Insgesamt	14 314	11 124	11 027	97	1 759	1 431	260	355	816

¹⁾ Klassifikation der Wirtschaftszweige, Ausgabe 2008 (WZ 2008), Kurzbezeichnung. - ²⁾ Ohne Reisegewerbe.

**Noch: 8. Gewerbeabmeldungen in Bayern 2019 nach Regierungsbezirken
sowie nach Wirtschaftsabschnitten und ausgewählten Wirtschaftsabteilungen**

Nr. der Klassifikation ¹⁾	Wirtschaftszweig (H.v. = Herstellung von E.v. = Erbringung von)	Gewerbeabmeldungen insgesamt ²⁾	davon							
			Aufgabe			Fortzug	Übergabe			
			insgesamt	vollständige Aufgabe	Umwandlung		insgesamt	Rechtsformwechsel	Gesellschafteraustritt	Erbfolge/Verkauf/Verpachtung
Unterfranken										
A	Land- u. Forstwirtschaft, Fischerei	79	69	69	-	4	6	-	2	4
B	Bergbau u. Gewinnung v. Steinen u. Erden	3	2	2	-	-	1	1	-	-
C	Verarbeitendes Gewerbe	618	488	479	9	78	52	27	8	17
10	dar. H.v. Nahrungs- u. Futtermitteln	113	90	89	1	6	17	13	-	4
11	Getränkeherstellung	22	15	15	-	2	5	1	2	2
13	H.v. Textilien	54	45	45	-	8	1	1	-	-
14	H.v. Bekleidung	38	33	33	-	3	2	-	-	2
16	H.v. Holz-, Flecht-, Korb- u. Korkwaren (ohne Möbel)	40	33	33	-	3	4	2	1	1
18	H.v. Druckerzeugnissen; Vervielfältigung v. bespielten Ton-, Bild- u. Datenträgern	34	24	22	2	9	1	1	-	-
25	H.v. Metallerzeugnissen	52	33	33	-	10	9	4	2	3
26	H.v. DV-Geräten, elektron. u. optischen Erzeugnissen	27	21	21	-	5	1	-	-	1
27	H.v. elektrischen Ausrüstungen	6	5	5	-	1	-	-	-	-
28	Maschinenbau	30	23	23	-	4	3	3	-	-
29	H.v. Kraftwagen u. Kraftwagenteilen	5	4	3	1	1	-	-	-	-
31	H.v. Möbeln	19	17	16	1	2	-	-	-	-
D	Energieversorgung	109	69	69	-	9	31	2	6	23
E	Wasserversorgung; Abwasser- u. Abfallentsorgung u. Beseitigung v. Umweltverschmutzungen	22	13	13	-	2	7	-	5	2
F	Baugewerbe	867	657	656	1	122	88	31	42	15
41	dav. Hochbau	42	35	35	-	6	1	1	-	-
42	Tiefbau	20	13	13	-	4	3	2	1	-
43	vorbereitende Baustellenarbeiten, Bauinstallation u. sonstiges Ausbaugewerbe	805	609	608	1	112	84	28	41	15
G	Handel; Instandhaltung u. Reparatur v. Kfz	2 602	2 089	2 070	19	301	212	84	26	102
45	dav. Handel mit Kfz; Instandhaltung u. Reparatur v. Kfz	308	228	225	3	45	35	15	5	15
46	Großhandel (ohne Handel mit Kfz)	523	407	402	5	89	27	16	2	9
47	Einzelhandel (ohne Handel mit Kfz)	1 771	1 454	1 443	11	167	150	53	19	78
H	Verkehr u. Lagerei	285	242	239	3	30	13	8	2	3
49	dar. Landverkehr u. Transport in Rohrfernleitungen	128	107	107	-	13	8	5	2	1
53	Post-, Kurier- u. Expressdienste	84	77	75	2	4	3	1	-	2
I	Gastgewerbe	745	579	578	1	22	144	16	17	111
55	dav. Beherbergung	119	94	94	-	-	25	3	3	19
56	Gastronomie	626	485	484	1	22	119	13	14	92
J	Information u. Kommunikation	377	283	282	1	79	15	8	4	3
58	dar. Verlagswesen	20	16	16	-	1	3	2	1	-
61	Telekommunikation	17	14	14	-	3	-	-	-	-
62	E. v. Dienstleistungen der Informationstechnologie	274	205	204	1	60	9	5	3	1
63	Informationsdienstleistungen	45	36	36	-	8	1	1	-	-
K	E.v. Finanz- u. Versicherungsdienstleistungen	428	317	310	7	103	8	7	-	1
66	dar. mit Finanz- u. Versicherungsdienstleistungen verbundene Tätigkeiten	338	256	254	2	76	6	6	-	-
L	Grundstücks- u. Wohnungswesen	201	137	136	1	50	14	4	5	5
M	E.v. freiberuflichen, wissenschaftlichen u. technischen Dienstleistungen	833	653	643	10	156	24	8	6	10
70	dar. Verwaltung u. Führung v. Unternehmen u. Betrieben; Unternehmensberatung	187	121	116	5	54	12	5	3	4
73	Werbung u. Marktforschung	230	198	197	1	31	1	-	-	1
N	E.v. sonstigen wirtschaftlichen Dienstleistungen	920	760	751	9	114	46	18	11	17
77	dar. Vermietung v. beweglichen Sachen	72	61	58	3	2	9	3	1	5
78	Vermittlung u. Überlassung v. Arbeitskräften	47	36	35	1	9	2	1	1	-
79	Reisebüros, -veranstalter u. E.v. sonstigen Reservierungsdienstleistungen	58	50	49	1	6	2	1	-	1
81	Gebäudebetreuung; Garten- u. Landschaftsbau	376	308	306	2	46	22	9	4	9
P	Erziehung u. Unterricht	183	147	146	1	31	5	1	-	4
Q	Gesundheits- u. Sozialwesen	165	136	135	1	21	8	3	2	3
R	Kunst, Unterhaltung u. Erholung	220	156	155	1	45	19	5	10	4
O + S	Öffentliche Verwaltung, Verteidigung; Sozialversicherung; E.v. sonstigen Dienstleistungen	968	798	797	1	129	41	8	5	28
A - S	Insgesamt	9 625	7 595	7 530	65	1 296	734	231	151	352

¹⁾ Klassifikation der Wirtschaftszweige, Ausgabe 2008 (WZ 2008), Kurzbezeichnung. - ²⁾ Ohne Reisegewerbe.

**Noch: 8. Gewerbeabmeldungen in Bayern 2019 nach Regierungsbezirken
sowie nach Wirtschaftsabschnitten und ausgewählten Wirtschaftsabteilungen**

Nr. der Klassifikation ¹⁾	Wirtschaftszweig (H.v. = Herstellung von E.v. = Erbringung von)	Gewerbeabmeldungen insgesamt ²⁾	davon							
			Aufgabe			Fortzug	Übergabe			
			insgesamt	vollständige Aufgabe	Umwandlung		insgesamt	Rechtsformwechsel	Gesellschafteraustritt	Erbfolge/Verkauf/Verpachtung
Schwaben										
A	Land- u. Forstwirtschaft, Fischerei	154	118	118	-	23	13	6	3	4
B	Bergbau u. Gewinnung v. Steinen u. Erden	10	3	3	-	2	5	3	1	1
C	Verarbeitendes Gewerbe	908	665	662	3	148	95	34	23	38
10	dar. H.v. Nahrungs- u. Futtermitteln	100	69	69	-	8	23	6	2	15
11	Getränkeherstellung	12	8	8	-	1	3	-	3	-
13	H.v. Textilien	74	61	60	1	10	3	-	2	1
14	H.v. Bekleidung	66	57	57	-	6	3	2	1	-
16	H.v. Holz-, Flecht-, Korb- u. Korkwaren (ohne Möbel)	39	27	27	-	7	5	3	-	2
18	H.v. Druckerzeugnissen; Vervielfältigung v. bespielten Ton-, Bild- u. Datenträgern	61	46	46	-	11	4	-	2	2
25	H.v. Metallerzeugnissen	125	84	84	-	26	15	5	6	4
26	H.v. DV-Geräten, elektron. u. optischen Erzeugnissen	36	25	24	1	10	1	-	-	1
27	H.v. elektrischen Ausrüstungen	15	7	7	-	5	3	2	-	1
28	Maschinenbau	43	30	30	-	10	3	1	-	2
29	H.v. Kraftwagen u. Kraftwagenteilen	17	10	10	-	4	3	2	-	1
31	H.v. Möbeln	34	25	25	-	5	4	3	1	-
D	Energieversorgung	165	98	93	5	12	55	10	16	29
E	Wasserversorgung; Abwasser- u. Abfallentsorgung u. Beseitigung v. Umweltverschmutzungen	21	17	16	1	2	2	-	2	-
F	Baugewerbe	1 550	1 092	1 087	5	265	193	45	129	19
41	dav. Hochbau	60	40	38	2	13	7	1	6	-
42	Tiefbau	34	24	24	-	7	3	1	2	-
43	vorbereitende Baustellenarbeiten, Bauinstallation u. sonstiges Ausbaugewerbe	1 456	1 028	1 025	3	245	183	43	121	19
G	Handel; Instandhaltung u. Reparatur v. Kfz	3 756	3 015	2 993	22	440	301	94	66	141
45	dav. Handel mit Kfz; Instandhaltung u. Reparatur v. Kfz	541	420	418	2	80	41	19	6	16
46	Großhandel (ohne Handel mit Kfz)	783	622	618	4	116	45	25	5	15
47	Einzelhandel (ohne Handel mit Kfz)	2 432	1 973	1 957	16	244	215	50	55	110
H	Verkehr u. Lagerei	455	350	348	2	66	39	13	14	12
49	dar. Landverkehr u. Transport in Rohrfernleitungen	302	227	227	-	40	35	12	12	11
53	Post-, Kurier- u. Expressdienste	84	70	70	-	10	4	1	2	1
I	Gastgewerbe	1 079	858	858	-	24	197	33	30	134
55	dav. Beherbergung	149	119	119	-	-	30	4	2	24
56	Gastronomie	930	739	739	-	24	167	29	28	110
J	Information u. Kommunikation	535	379	378	1	127	29	12	12	5
58	dar. Verlagswesen	52	34	34	-	15	3	-	2	1
61	Telekommunikation	21	16	16	-	2	3	-	2	1
62	E. v. Dienstleistungen der Informationstechnologie	342	239	238	1	85	18	10	5	3
63	Informationsdienstleistungen	77	57	57	-	17	3	1	2	-
K	E.v. Finanz- u. Versicherungsdienstleistungen	557	417	411	6	127	13	10	1	2
66	dar. mit Finanz- u. Versicherungsdienstleistungen verbundene Tätigkeiten	476	357	357	-	109	10	7	1	2
L	Grundstücks- u. Wohnungswesen	314	211	208	3	85	18	10	4	4
M	E.v. freiberuflichen, wissenschaftlichen u. technischen Dienstleistungen	1 172	889	882	7	244	39	22	9	8
70	dar. Verwaltung u. Führung v. Unternehmen u. Betrieben; Unternehmensberatung	261	189	185	4	60	12	4	5	3
73	Werbung u. Marktforschung	328	270	270	-	50	8	6	1	1
N	E.v. sonstigen wirtschaftlichen Dienstleistungen	1 509	1 214	1 212	2	225	70	26	31	13
77	dar. Vermietung v. beweglichen Sachen	116	99	99	-	7	10	1	7	2
78	Vermittlung u. Überlassung v. Arbeitskräften	47	32	32	-	11	4	2	1	1
79	Reisebüros, -veranstalter u. E.v. sonstigen Reservierungsdienstleistungen	63	51	51	-	5	7	3	2	2
81	Gebäudebetreuung; Garten- u. Landschaftsbau	681	561	560	1	97	23	10	7	6
P	Erziehung u. Unterricht	306	220	220	-	66	20	8	5	7
Q	Gesundheits- u. Sozialwesen	250	198	197	1	39	13	4	6	3
R	Kunst, Unterhaltung u. Erholung	381	278	278	-	72	31	7	12	12
O + S	Öffentliche Verwaltung, Verteidigung; Sozialversicherung; E.v. sonstigen Dienstleistungen	1 464	1 184	1 182	2	206	74	18	18	38
A - S	Insgesamt	14 586	11 206	11 146	60	2 173	1 207	355	382	470

¹⁾ Klassifikation der Wirtschaftszweige, Ausgabe 2008 (WZ 2008), Kurzbezeichnung. - ²⁾ Ohne Reisegewerbe.

9. Gewerbeanmeldungen in Bayern 2019 nach

Schl.-Nr.	Gebiet	Gewerbeanmeldungen insgesamt ¹⁾	davon						
			Land- und Forstwirtschaft, Fischerei	Bergbau und Gewinnung von Steinen und Erden	Verarbeitendes Gewerbe	Energieversorgung	Wasser-versorgung; Abwasser- und Abfallentsorgung und Beseitigung von Umweltverschmutzungen	Bau-gewerbe	Handel; Instandhaltung und Reparatur von Kfz
			A	B	C	D	E	F	G

Zusammenstellung nach Regierungsbezirken

1	Oberbayern	44 106	367	23	2 028	707	41	5 118	8 308
2	Niederbayern	10 832	193	3	713	340	18	1 120	2 631
3	Oberpfalz	8 824	171	5	591	269	11	852	2 084
4	Oberfranken	7 530	74	-	436	238	18	681	1 763
5	Mittelfranken	15 538	109	6	671	299	36	1 835	3 302
6	Unterfranken	10 348	103	2	574	284	11	946	2 541
7	Schwaben	16 428	169	3	889	357	26	1 855	3 814
	Bayern	113 606	1 186	42	5 902	2 494	161	12 407	24 443
	Kreisfreie Städte	32 129	63	2	1 021	250	41	3 558	6 471
	dar. Großstädte ²⁾	23 580	35	1	722	141	36	2 809	4 407
	Landkreise	81 477	1 123	40	4 881	2 244	120	8 849	17 972

Regierungsbezirk Oberbayern

Kreisfreie Städte

161	Ingolstadt	1 190	1	-	51	20	1	105	261
162	München	10 301	15	-	272	39	6	1 317	1 571
163	Rosenheim	836	4	-	30	5	1	87	181
	Zusammen	12 327	20	-	353	64	8	1 509	2 013

Landkreise

171	Altötting	884	8	-	46	20	1	91	189
172	Berchtesgadener Land	986	11	-	63	8	-	62	255
173	Bad Tölz-Wolfratshausen	1 360	18	1	88	19	2	178	268
174	Dachau	1 582	15	-	77	34	2	234	290
175	Ebersberg	1 574	18	2	51	32	3	186	326
176	Eichstätt	942	12	8	50	25	3	117	222
177	Erding	1 300	20	-	66	23	1	181	273
178	Freising	1 773	13	2	93	35	7	182	401
179	Fürstenfeldbruck	2 107	12	-	89	53	-	297	371
180	Garmisch-Partenkirchen	863	13	2	49	4	-	88	184
181	Landsberg am Lech	1 246	16	-	80	31	1	129	282
182	Miesbach	1 286	17	-	67	38	-	135	216
183	Mühldorf a.Inn	1 074	19	-	51	36	2	153	258
184	München	5 428	8	1	222	98	4	547	839
185	Neuburg-Schrobenhausen	725	11	-	56	12	-	108	183
186	Pfaffenhofen a.d.Ilm	1 204	22	2	54	34	1	139	269
187	Rosenheim	2 797	54	1	200	42	2	328	574
188	Starnberg	1 597	8	-	81	11	2	135	275
189	Traunstein	1 687	35	1	108	52	1	133	347
190	Weilheim-Schongau	1 364	17	3	84	36	1	186	273
	Zusammen	31 779	347	23	1 675	643	33	3 609	6 295
1	Oberbayern	44 106	367	23	2 028	707	41	5 118	8 308

¹⁾ Ohne Reisegewerbe. - ²⁾ München, Nürnberg, Augsburg, Regensburg, Ingolstadt, Würzburg, Fürth, Erlangen. - ³⁾ Für die Stadt München liegen für die Monate November und Dezember 2019 keine Meldungen vor.

Wirtschaftsabschnitten und Kreisen ³⁾

noch: davon											Schl.- Nr.
Verkehr und Lagerei	Gast- gewerbe	Informa- tion und Kommuni- kation	Erbringung von Finanz- und Versiche- rungs- dienst- leistungen	Grund- stücks- und Wohnungs- wesen	Erbringung von frei- beruflichen, wissen- schaftlichen und technischen Dienst- leistungen	Erbringung von sonstigen wirtschaft- lichen Dienst- leistungen	Erziehung und Unterricht	Gesund- heits- und Sozial- wesen	Kunst, Unter- haltung und Erholung	Öffentliche Verwaltung, Verteidigung; Sozialver- sicherung; Erbringung von sonstigen Dienst- leistungen	
H	I	J	K	L	M	N	P	Q	R	O + S	

Zusammenstellung nach Regierungsbezirken

1 537	2 493	2 539	1 679	1 481	5 427	5 795	1 260	724	1 064	3 515	1
262	748	385	302	304	916	1 290	223	157	275	952	2
193	601	376	316	204	865	964	246	135	272	669	3
151	672	340	259	198	796	744	197	119	216	628	4
530	1 134	698	492	426	1 394	1 813	392	197	404	1 800	5
261	698	437	421	293	973	1 017	251	174	280	1 082	6
467	1 073	702	531	440	1 523	1 617	450	295	474	1 743	7
3 401	7 419	5 477	4 000	3 346	11 894	13 240	3 019	1 801	2 985	10 389	
1 282	2 397	1 966	997	913	4 147	4 186	874	352	809	2 800	
1 054	1 616	1 532	712	661	3 243	3 222	667	250	573	1 899	
2 119	5 022	3 511	3 003	2 433	7 747	9 054	2 145	1 449	2 176	7 589	

Regierungsbezirk Oberbayern

28	109	76	48	27	114	173	31	7	26	112	161
498	511	774	302	243	1 892	1 564	304	112	212	669	162
30	64	50	39	26	93	114	22	14	21	55	163
556	684	900	389	296	2 099	1 851	357	133	259	836	
14	65	35	31	24	72	81	24	28	26	129	171
17	85	29	14	23	93	125	31	30	28	112	172
39	62	75	35	31	136	153	49	32	42	132	173
85	80	71	55	39	143	220	47	27	40	123	174
32	87	89	88	47	177	208	41	25	39	123	175
16	59	44	30	19	95	103	31	20	25	63	176
66	67	64	29	44	124	156	38	9	34	105	177
123	82	86	56	28	178	241	51	22	34	139	178
89	102	122	61	60	213	304	48	29	47	210	179
9	98	38	19	15	61	131	22	15	25	90	180
15	56	69	32	41	131	148	47	28	37	103	181
27	99	58	49	66	144	170	41	33	36	90	182
34	51	44	28	30	97	118	28	16	22	87	183
209	223	371	509	451	711	589	123	64	109	350	184
12	48	28	19	19	52	65	25	13	19	55	185
37	78	62	29	24	124	142	23	34	32	98	186
59	161	117	64	76	280	366	75	71	66	261	187
40	89	118	53	76	234	216	56	34	48	121	188
32	131	60	49	46	150	236	57	38	48	163	189
26	86	59	40	26	113	172	46	23	48	125	190
981	1 809	1 639	1 290	1 185	3 328	3 944	903	591	805	2 679	
1 537	2 493	2 539	1 679	1 481	5 427	5 795	1 260	724	1 064	3 515	1

Noch: 9. Gewerbeanmeldungen in Bayern 2019 nach

Schl.-Nr.	Gebiet	Gewerbeanmeldungen insgesamt ¹⁾	davon						
			Land- und Forstwirtschaft, Fischerei	Bergbau und Gewinnung von Steinen und Erden	Verarbeitendes Gewerbe	Energieversorgung	Wasserversorgung; Abwasser- und Abfallentsorgung und Beseitigung von Umweltverschmutzungen	Baugewerbe	Handel; Instandhaltung und Reparatur von Kfz
			A	B	C	D	E	F	G
Regierungsbezirk Niederbayern									
Kreisfreie Städte									
261	Landshut	619	-	1	19	40	-	80	128
262	Passau	617	-	-	21	2	-	36	145
263	Straubing	414	1	-	17	2	-	31	114
	Zusammen	1 650	1	1	57	44	-	147	387
Landkreise									
271	Deggendorf	1 040	12	-	75	27	1	111	267
272	Freyung-Grafenau	597	16	-	45	15	-	63	151
273	Kelheim	1 036	6	1	66	26	5	115	261
274	Landshut	1 552	39	-	103	67	3	199	367
275	Passau	1 582	27	1	104	56	2	126	395
276	Regen	624	25	-	48	13	3	78	140
277	Rottal-Inn	1 139	37	-	96	32	2	139	270
278	Straubing-Bogen	830	18	-	56	41	1	85	207
279	Dingolfing-Landau	782	12	-	63	19	1	57	186
	Zusammen	9 182	192	2	656	296	18	973	2 244
2	Niederbayern	10 832	193	3	713	340	18	1 120	2 631
Regierungsbezirk Oberpfalz									
Kreisfreie Städte									
361	Amberg	340	5	-	16	3	-	14	84
362	Regensburg	1 473	3	1	52	23	3	137	330
363	Weiden i.d.OPf.	362	1	-	14	4	-	23	112
	Zusammen	2 175	9	1	82	30	3	174	526
Landkreise									
371	Amberg-Weizsach	699	12	1	70	21	-	91	165
372	Cham	924	27	-	89	27	1	116	197
373	Neumarkt i.d.OPf.	1 096	9	-	69	30	-	124	278
374	Neustadt a.d.Waldnaab	634	18	1	57	26	1	49	160
375	Regensburg	1 614	58	-	105	50	2	155	366
376	Schwandorf	1 165	20	1	76	54	4	108	272
377	Tirschenreuth	517	18	1	43	31	-	35	120
	Zusammen	6 649	162	4	509	239	8	678	1 558
3	Oberpfalz	8 824	171	5	591	269	11	852	2 084

¹⁾ Ohne Reisegewerbe.

Wirtschaftsabschnitten und Kreisen

noch: davon											Schl.- Nr.
Verkehr und Lagerei	Gast- gewerbe	Informa- tion und Kommuni- kation	Erbringung von Finanz- und Versiche- rungs- dienst- leistungen	Grund- stücks- und Woh- nungs- wesen	Erbringung von frei- beruflichen, wissen- schaftlichen und technischen Dienst- leistungen	Erbringung von sonstigen wirtschaft- lichen Dienst- leistungen	Erziehung und Unterricht	Gesund- heits- und Sozial- wesen	Kunst, Unter- haltung und Erholung	Öffentliche Verwaltung, Verteidigung; Sozialver- sicherung; Erbringung von sonstigen Dienst- leistungen	
H	I	J	K	L	M	N	P	Q	R	O + S	

Regierungsbezirk Niederbayern

15	55	24	8	8	92	92	6	1	5	45	261
12	63	45	23	22	59	87	9	9	46	38	262
12	25	20	12	20	28	64	11	4	11	42	263
39	143	89	43	50	179	243	26	14	62	125	

33	72	42	33	23	91	100	25	15	13	100	271
12	69	18	11	12	39	72	15	9	9	41	272
17	72	33	38	27	66	147	29	17	19	91	273
33	59	48	48	39	132	178	33	22	41	141	274
57	114	55	47	56	139	183	42	23	30	125	275
13	57	19	17	17	43	71	5	10	16	49	276
16	75	31	17	28	78	116	22	19	36	125	277
22	36	27	15	27	75	95	12	11	29	73	278
20	51	23	33	25	74	85	14	17	20	82	279
223	605	296	259	254	737	1 047	197	143	213	827	
262	748	385	302	304	916	1 290	223	157	275	952	2

Regierungsbezirk Oberpfalz

8	31	19	13	16	41	29	5	7	10	39	361
42	110	107	47	40	160	186	58	20	64	90	362
6	34	14	7	15	36	34	7	1	6	48	363
56	175	140	67	71	237	249	70	28	80	177	

9	35	27	26	14	50	72	18	8	18	62	371
19	71	30	36	10	80	107	16	8	25	65	372
23	74	33	37	28	105	100	27	20	39	100	373
6	48	22	35	6	63	50	13	19	22	38	374
47	80	68	56	33	176	193	53	17	42	113	375
20	83	36	41	27	91	147	40	27	36	82	376
13	35	20	18	15	63	46	9	8	10	32	377
137	426	236	249	133	628	715	176	107	192	492	
193	601	376	316	204	865	964	246	135	272	669	3

Noch: 9. Gewerbeanmeldungen in Bayern 2019 nach

Schl.-Nr.	Gebiet	Gewerbeanmeldungen insgesamt ¹⁾	davon						
			Land- und Forstwirtschaft, Fischerei	Bergbau und Gewinnung von Steinen und Erden	Verarbeitendes Gewerbe	Energieversorgung	Wasserversorgung; Abwasser- und Abfallentsorgung und Beseitigung von Umweltverschmutzungen	Baugewerbe	Handel; Instandhaltung und Reparatur von Kfz
			A	B	C	D	E	F	G
Regierungsbezirk Oberfranken									
Kreisfreie Städte									
461	Bamberg	712	-	-	30	4	-	45	161
462	Bayreuth	590	4	-	22	17	-	46	125
463	Coburg	294	-	-	17	2	-	12	74
464	Hof	320	1	-	11	-	1	29	84
	Zusammen	1 916	5	-	80	23	1	132	444
Landkreise									
471	Bamberg	1 144	10	-	80	47	4	131	270
472	Bayreuth	707	10	-	36	31	2	60	171
473	Coburg	557	6	-	31	35	-	38	140
474	Forchheim	869	5	-	40	32	5	110	176
475	Hof	596	9	-	54	22	4	73	152
476	Kronach	388	13	-	33	6	1	21	97
477	Kulmbach	457	5	-	22	17	-	56	100
478	Lichtenfels	398	5	-	32	8	-	30	102
479	Wunsiedel i.Fichtelgebirge	498	6	-	28	17	1	30	111
	Zusammen	5 614	69	-	356	215	17	549	1 319
4	Oberfranken	7 530	74	-	436	238	18	681	1 763
Regierungsbezirk Mittelfranken									
Kreisfreie Städte									
561	Ansbach	373	2	-	11	3	-	37	84
562	Erlangen	879	2	-	36	13	1	51	160
563	Fürth	1 294	1	-	26	6	3	152	306
564	Nürnberg	4 684	6	-	156	27	18	558	1 008
565	Schwabach	390	2	-	6	3	1	70	80
	Zusammen	7 620	13	-	235	52	23	868	1 638
Landkreise									
571	Ansbach	1 519	19	1	83	60	2	164	331
572	Erlangen-Höchstadt	1 029	5	-	58	40	1	76	237
573	Fürth	1 087	11	-	54	16	1	171	224
574	Nürnberger Land	1 469	7	-	71	21	3	223	305
575	Neustadt a.d.Aisch-Bad Windsheim	826	13	1	60	37	4	94	172
576	Roth	1 184	25	-	60	40	2	167	223
577	Weißenburg-Gunzenhausen	804	16	4	50	33	-	72	172
	Zusammen	7 918	96	6	436	247	13	967	1 664
5	Mittelfranken	15 538	109	6	671	299	36	1 835	3 302

¹⁾ Ohne Reisegewerbe.

Wirtschaftsabschnitten und Kreisen

noch: davon											Schl.- Nr.
Verkehr und Lagererei	Gast- gewerbe	Informa- tion und Kommuni- kation	Erbringung von Finanz- und Versiche- rungs- dienst- leistungen	Grund- stücks- und Woh- nungs- wesen	Erbringung von frei- beruflichen, wissen- schaftlichen und technischen Dienst- leistungen	Erbringung von sonstigen wirtschaft- lichen Dienst- leistungen	Erziehung und Unterricht	Gesund- heits- und Sozial- wesen	Kunst, Unter- haltung und Erholung	Öffentliche Verwaltung, Verteidigung; Sozialver- sicherung; Erbringung von sonstigen Dienst- leistungen	
H	I	J	K	L	M	N	P	Q	R	O + S	
Regierungsbezirk Oberfranken											
23	79	57	28	29	83	76	22	12	17	46	461
13	55	31	10	16	91	51	16	10	13	70	462
3	39	10	8	5	39	38	11	5	2	29	463
12	43	12	5	6	30	36	9	2	13	26	464
51	216	110	51	56	243	201	58	29	45	171	
20	58	46	50	33	96	120	46	22	30	81	471
16	65	21	25	19	67	72	24	13	24	51	472
8	32	26	27	14	56	47	7	9	14	67	473
14	73	40	39	29	101	69	25	11	20	80	474
14	46	17	20	13	48	52	8	7	21	36	475
7	43	16	13	6	27	44	6	5	16	34	476
3	36	29	7	10	72	43	6	7	13	31	477
5	33	17	10	8	37	40	10	9	16	36	478
13	70	18	17	10	49	56	7	7	17	41	479
100	456	230	208	142	553	543	139	90	171	457	
151	672	340	259	198	796	744	197	119	216	628	4
Regierungsbezirk Mittelfranken											
10	39	19	7	5	38	41	11	6	14	46	561
27	78	50	39	68	98	101	25	17	18	95	562
70	98	70	43	52	131	120	33	15	22	146	563
236	441	223	119	116	415	650	115	34	139	423	564
12	17	14	15	7	39	56	10	3	11	44	565
355	673	376	223	248	721	968	194	75	204	754	
29	95	51	39	27	113	124	37	22	32	290	571
18	60	61	31	25	91	127	24	18	24	133	572
38	55	36	46	29	117	118	32	18	17	104	573
39	89	68	47	39	126	173	48	29	42	139	574
6	50	32	29	12	62	100	18	9	24	103	575
28	64	49	53	23	109	130	18	15	33	145	576
17	48	25	24	23	55	73	21	11	28	132	577
175	461	322	269	178	673	845	198	122	200	1 046	
530	1 134	698	492	426	1 394	1 813	392	197	404	1 800	5

Noch: 9. Gewerbeanmeldungen in Bayern 2019 nach

Schl.-Nr.	Gebiet	Gewerbeanmeldungen insgesamt ¹⁾	davon						
			Land- und Forstwirtschaft, Fischerei	Bergbau und Gewinnung von Steinen und Erden	Verarbeitendes Gewerbe	Energieversorgung	Wasserversorgung; Abwasser- und Abfallentsorgung und Beseitigung von Umweltverschmutzungen	Baugewerbe	Handel; Instandhaltung und Reparatur von Kfz
			A	B	C	D	E	F	G
Regierungsbezirk Unterfranken									
Kreisfreie Städte									
661	Aschaffenburg	741	1	-	16	5	1	91	175
662	Schweinfurt	479	-	-	19	4	-	31	145
663	Würzburg	1 003	3	-	45	2	2	50	225
	Zusammen	2 223	4	-	80	11	3	172	545
Landkreise									
671	Aschaffenburg	1 561	10	-	97	24	-	184	369
672	Bad Kissingen	683	4	-	50	24	-	73	141
673	Rhön-Grabfeld	550	11	-	36	19	2	54	138
674	Haßberge	571	15	-	33	12	2	40	164
675	Kitzingen	686	9	1	42	27	1	55	173
676	Miltenberg	1 030	14	-	63	21	1	77	272
677	Main-Spessart	921	11	-	53	46	1	99	257
678	Schweinfurt	875	12	-	51	46	1	86	196
679	Würzburg	1 248	13	1	69	54	-	106	286
	Zusammen	8 125	99	2	494	273	8	774	1 996
6	Unterfranken	10 348	103	2	574	284	11	946	2 541
Regierungsbezirk Schwaben									
Kreisfreie Städte									
761	Augsburg	2 756	4	-	84	11	2	439	546
762	Kaufbeuren	422	2	-	12	2	-	42	108
763	Kempten (Allgäu)	683	3	-	23	9	1	52	153
764	Memmingen	357	2	-	15	4	-	23	111
	Zusammen	4 218	11	-	134	26	3	556	918
Landkreise									
771	Aichach-Friedberg	1 287	14	1	73	53	2	157	290
772	Augsburg	2 564	22	-	132	64	5	349	579
773	Dillingen a.d.Donau	703	9	-	46	9	3	83	198
774	Günzburg	1 119	17	1	62	21	3	151	271
775	Neu-Ulm	1 508	11	-	109	26	-	150	368
776	Lindau (Bodensee)	692	5	-	52	11	1	55	193
777	Ostallgäu	1 132	28	-	73	42	1	81	206
778	Unterallgäu	1 234	16	-	85	34	2	115	308
779	Donau-Ries	955	19	-	61	54	1	84	265
780	Oberallgäu	1 016	17	1	62	17	5	74	218
	Zusammen	12 210	158	3	755	331	23	1 299	2 896
7	Schwaben	16 428	169	3	889	357	26	1 855	3 814

¹⁾ Ohne Reisegewerbe.

Wirtschaftsabschnitten und Kreisen

noch: davon												Schl.- Nr.
Verkehr und Lagerei	Gast- gewerbe	Infor- mation und Kommuni- kation	Erbringung von Finanz- und Versiche- rungs- dienst- leistungen	Grund- stücks- und Woh- nungs- wesen	Erbringung von frei- beruflichen, wissen- schaftlichen und technischen Dienst- leistungen	Erbringung von sonstigen wirtschaft- lichen Dienst- leistungen	Erziehung und Unterricht	Gesund- heits- und Sozial- wesen	Kunst, Unter- haltung und Erholung	Öffentliche Verwaltung, Verteidigung; Sozialver- sicherung; Erbringung von sonstigen Dienst- leistungen		
H	I	J	K	L	M	N	P	Q	R	O + S		
Regierungsbezirk Unterfranken												
18	46	24	28	35	70	63	16	6	22	124	661	
14	56	25	28	11	22	55	7	5	9	48	662	
21	63	77	45	30	156	120	37	11	22	94	663	
53	165	126	101	76	248	238	60	22	53	266		
46	85	67	57	67	153	149	50	29	34	140	671	
16	62	29	28	13	66	63	16	19	13	66	672	
10	45	13	29	1	45	51	17	8	20	51	673	
14	44	19	14	11	42	52	8	16	20	65	674	
20	47	15	27	11	56	59	14	14	19	96	675	
28	85	36	43	29	95	103	25	14	21	103	676	
15	53	33	31	24	63	87	17	15	31	85	677	
14	48	35	32	24	86	76	17	21	30	100	678	
45	64	64	59	37	119	139	27	16	39	110	679	
208	533	311	320	217	725	779	191	152	227	816		
261	698	437	421	293	973	1 017	251	174	280	1 082	6	
Regierungsbezirk Schwaben												
132	206	155	69	85	277	308	64	34	70	270	761	
8	46	14	10	4	40	22	9	5	8	90	762	
28	60	37	30	20	77	78	19	9	20	64	763	
4	29	19	14	7	26	28	17	3	8	47	764	
172	341	225	123	116	420	436	109	51	106	471		
24	47	52	43	51	119	141	34	26	57	103	771	
78	97	105	92	90	245	252	73	51	63	267	772	
23	40	17	20	10	53	69	21	16	18	68	773	
34	83	35	48	26	99	95	20	31	41	81	774	
54	93	77	59	36	134	146	38	24	43	140	775	
11	42	20	13	23	61	66	23	22	20	74	776	
25	89	33	32	21	102	111	36	17	28	207	777	
15	83	57	57	30	103	122	37	20	23	127	778	
16	66	33	22	19	71	77	28	17	25	97	779	
15	92	48	22	18	116	102	31	20	50	108	780	
295	732	477	408	324	1 103	1 181	341	244	368	1 272		
467	1 073	702	531	440	1 523	1 617	450	295	474	1 743	7	

10. Gewerbeabmeldungen in Bayern 2019 nach

Schl.-Nr.	Gebiet	Gewerbeabmeldungen insgesamt ¹⁾	davon						
			Land- und Forstwirtschaft, Fischerei	Bergbau und Gewinnung von Steinen und Erden	Verarbeitendes Gewerbe	Energieversorgung	Wasser- versorgung; Abwasser- und Abfall- entsorgung und Besei- tigung von Umweltver- schmutzungen	Bau- gewerbe	Handel; Instand- haltung und Reparatur von Kfz
			A	B	C	D	E	F	G

Zusammenstellung nach Regierungsbezirken

1	Oberbayern	36 879	282	20	1 869	263	30	4 307	7 832
2	Niederbayern	9 612	178	2	620	172	16	946	2 774
3	Oberpfalz	8 356	1 035	6	507	101	7	848	2 041
4	Oberfranken	6 961	66	-	419	77	14	539	1 946
5	Mittelfranken	14 314	94	12	695	93	29	1 646	3 412
6	Unterfranken	9 625	79	3	618	109	22	867	2 602
7	Schwaben	14 586	154	10	908	165	21	1 550	3 756
	Bayern	100 333	1 888	53	5 636	980	139	10 703	24 363
	Kreisfreie Städte	27 155	41	2	983	109	34	3 014	6 251
	dar. Großstädte ²⁾	19 146	22	-	625	37	27	2 364	3 968
	Landkreise	73 178	1 847	51	4 653	871	105	7 689	18 112

Regierungsbezirk Oberbayern

Kreisfreie Städte

161	Ingolstadt	1 013	1	-	33	1	-	107	258
162	München	7 171	4	-	163	5	4	929	1 163
163	Rosenheim	862	5	1	44	2	1	96	233
	Zusammen	9 046	10	1	240	8	5	1 132	1 654

Landkreise

171	Altötting	773	13	-	56	6	-	92	195
172	Berchtesgadener Land	952	5	1	69	6	3	47	286
173	Bad Tölz-Wolfratshausen	1 170	16	-	86	10	-	122	256
174	Dachau	1 385	13	-	62	9	2	214	292
175	Ebersberg	1 311	11	-	64	10	-	182	268
176	Eichstätt	739	4	7	53	12	1	100	196
177	Erding	1 233	13	2	72	16	-	146	279
178	Freising	1 488	8	1	91	12	1	159	334
179	Fürstenfeldbruck	2 012	10	-	111	31	4	263	398
180	Garmisch-Partenkirchen	871	7	-	49	2	-	93	188
181	Landsberg am Lech	1 130	9	-	67	12	-	109	276
182	Miesbach	1 148	12	-	59	22	-	151	249
183	Mühldorf a.Inn	928	15	1	52	18	1	133	238
184	München	4 526	22	3	206	20	4	466	843
185	Neuburg-Schrobenhausen	579	5	-	36	3	1	120	145
186	Pfaffenhofen a.d.Ilm	1 045	8	1	50	21	1	129	251
187	Rosenheim	2 368	39	1	177	13	2	246	557
188	Starnberg	1 562	13	-	84	9	-	115	324
189	Traunstein	1 444	22	-	103	14	4	116	355
190	Weilheim-Schongau	1 169	27	2	82	9	1	172	248
	Zusammen	27 833	272	19	1 629	255	25	3 175	6 178
1	Oberbayern	36 879	282	20	1 869	263	30	4 307	7 832

¹⁾ Ohne Reisegewerbe. - ²⁾ München, Nürnberg, Augsburg, Regensburg, Würzburg, Ingolstadt, Fürth, Erlangen. - ³⁾ Für die Stadt München liegen für die Monate November und Dezember 2019 keine Meldungen vor.

Wirtschaftsabschnitten und Kreisen ³⁾

noch: davon											Schl.- Nr.
Verkehr und Lagerei	Gast- gewerbe	Informa- tion und Kommuni- kation	Erbringung von Finanz- und Versiche- rungs- dienst- leistungen	Grund- stücks- und Woh- nungs- wesen	Erbringung von frei- beruflichen, wissen- schaftlichen und technischen Dienst- leistungen	Erbringung von sonstigen wirtschaft- lichen Dienst- leistungen	Erziehung und Unterricht	Gesund- heits- und Sozial- wesen	Kunst, Unter- haltung und Erholung	Öffentliche Verwaltung, Verteidigung; Sozialver- sicherung; Erbringung von sonstigen Dienst- leistungen	
H	I	J	K	L	M	N	P	Q	R	O + S	

Zusammenstellung nach Regierungsbezirken

1 389	2 555	1 825	1 311	1 047	3 995	4 965	793	575	729	3 092	1
263	823	296	349	207	691	1 042	148	147	179	759	2
197	628	297	281	120	546	704	130	76	212	620	3
178	697	265	308	164	602	640	128	115	180	623	4
519	1 153	549	591	329	1 121	1 636	254	177	397	1 607	5
285	745	377	428	201	833	920	183	165	220	968	6
455	1 079	535	557	314	1 172	1 509	306	250	381	1 464	7
3 286	7 680	4 144	3 825	2 382	8 960	11 416	1 942	1 505	2 298	9 133	
1 180	2 602	1 286	951	621	2 752	3 557	506	272	678	2 316	
943	1 766	961	656	447	2 040	2 757	366	182	471	1 514	
2 106	5 078	2 858	2 874	1 761	6 208	7 859	1 436	1 233	1 620	6 817	

Regierungsbezirk Oberbayern

21	87	34	45	25	97	160	18	8	26	92	161
423	706	426	141	126	1 017	1 209	145	62	109	539	162
25	71	34	39	21	79	114	14	10	13	60	163
469	864	494	225	172	1 193	1 483	177	80	148	691	
17	61	25	38	20	62	54	18	20	11	85	171
22	102	38	25	25	67	106	26	18	25	81	172
21	70	71	33	36	119	142	29	31	24	104	173
77	70	58	45	29	130	189	29	21	37	108	174
46	75	75	56	47	121	165	31	19	27	114	175
11	56	31	34	7	54	74	17	9	16	57	176
71	61	60	44	31	117	156	32	19	26	88	177
108	83	87	39	14	125	207	36	23	31	129	178
77	89	110	70	50	195	297	41	34	44	188	179
19	92	39	34	33	60	93	26	17	22	97	180
15	49	54	31	49	142	130	26	29	29	103	181
35	90	41	38	29	141	122	29	21	23	86	182
24	58	39	29	14	67	98	23	14	21	83	183
163	199	284	270	277	618	624	56	62	78	331	184
14	43	15	28	7	33	41	12	8	11	57	185
36	73	46	38	18	110	123	12	23	21	84	186
73	124	88	75	49	219	308	53	58	50	236	187
33	77	93	68	90	210	239	38	20	22	127	188
39	145	37	45	31	108	182	38	26	39	140	189
19	74	40	46	19	104	132	44	23	24	103	190
920	1 691	1 331	1 086	875	2 802	3 482	616	495	581	2 401	
1 389	2 555	1 825	1 311	1 047	3 995	4 965	793	575	729	3 092	1

Noch: 10. Gewerbeabmeldungen in Bayern 2019 nach

Schl.-Nr.	Gebiet	Gewerbeabmeldungen insgesamt ¹⁾	davon						
			Land- und Forstwirtschaft, Fischerei	Bergbau und Gewinnung von Steinen und Erden	Verarbeitendes Gewerbe	Energieversorgung	Wasserversorgung; Abwasser- und Abfallentsorgung und Beseitigung von Umweltverschmutzungen	Baugewerbe	Handel; Instandhaltung und Reparatur von Kfz
			A	B	C	D	E	F	G
Regierungsbezirk Niederbayern									
Kreisfreie Städte									
261	Landshut	555	2	-	17	43	-	74	141
262	Passau	638	2	-	21	1	-	37	184
263	Straubing	378	-	-	32	3	1	27	133
	Zusammen	1 571	4	-	70	47	1	138	458
Landkreise									
271	Deggendorf	894	14	-	64	10	-	91	277
272	Freyung-Grafenau	542	12	-	35	6	-	26	168
273	Kelheim	873	8	1	51	9	3	94	248
274	Landshut	1 269	22	1	84	10	-	200	346
275	Passau	1 499	21	-	91	22	5	120	450
276	Regen	524	14	-	48	9	3	47	126
277	Rottal-Inn	1 029	17	-	74	25	1	124	292
278	Straubing-Bogen	717	58	-	38	18	1	59	198
279	Dingolfing-Landau	694	8	-	65	16	2	47	211
	Zusammen	8 041	174	2	550	125	15	808	2 316
2	Niederbayern	9 612	178	2	620	172	16	946	2 774
Regierungsbezirk Oberpfalz									
Kreisfreie Städte									
361	Amberg	278	2	-	14	-	-	11	91
362	Regensburg	1 332	4	-	56	14	1	270	315
363	Weiden i.d.OPf.	292	-	-	14	2	-	11	102
	Zusammen	1 902	6	-	84	16	1	292	508
Landkreise									
371	Amberg-Weizsäckchen	608	11	3	37	13	-	69	173
372	Cham	809	12	-	80	9	1	95	204
373	Neumarkt i.d.OPf.	885	8	-	60	17	1	101	242
374	Neustadt a.d.Waldnaab	549	9	2	49	10	-	44	166
375	Regensburg	2 238	965	-	97	16	1	134	349
376	Schwandorf	942	12	-	59	16	3	86	262
377	Tirschenreuth	423	12	1	41	4	-	27	137
	Zusammen	6 454	1 029	6	423	85	6	556	1 533
3	Oberpfalz	8 356	1 035	6	507	101	7	848	2 041

¹⁾ Ohne Reisegewerbe.

Wirtschaftsabschnitten und Kreisen

noch: davon											Schl.- Nr.
Verkehr und Lagerei	Gast- gewerbe	Informa- tion und Kommuni- kation	Erbringung von Finanz- und Versiche- rungs- dienst- leistungen	Grund- stücks- und Woh- nungs- wesen	Erbringung von frei- beruflichen, wissen- schaftlichen und technischen Dienst- leistungen	Erbringung von sonstigen wirtschaft- lichen Dienst- leistungen	Erziehung und Unterricht	Gesund- heits- und Sozial- wesen	Kunst, Unter- haltung und Erholung	Öffentliche Verwaltung, Verteidigung; Sozialver- sicherung; Erbringung von sonstigen Dienst- leistungen	
H	I	J	K	L	M	N	P	Q	R	O + S	

Regierungsbezirk Niederbayern

15	57	15	13	13	51	64	6	1	4	39	261
16	71	47	22	9	64	83	8	7	21	45	262
19	29	14	16	12	22	33	5	3	7	22	263
50	157	76	51	34	137	180	19	11	32	106	

26	56	29	36	19	77	87	13	11	11	73	271
12	76	16	23	7	36	68	6	7	6	38	272
21	102	21	31	16	47	90	19	11	21	80	273
35	60	43	42	19	92	156	26	16	15	102	274
47	128	39	66	65	86	169	24	27	32	107	275
16	75	8	18	5	41	45	4	11	11	43	276
19	73	27	28	14	75	97	18	22	13	110	277
17	36	17	21	16	54	85	15	18	21	45	278
20	60	20	33	12	46	65	4	13	17	55	279
213	666	220	298	173	554	862	129	136	147	653	
263	823	296	349	207	691	1 042	148	147	179	759	2

Regierungsbezirk Oberpfalz

11	27	15	9	5	18	24	5	5	10	31	361
34	97	61	32	28	105	154	27	13	39	82	362
6	32	11	9	4	26	18	2	4	9	42	363
51	156	87	50	37	149	196	34	22	58	155	

17	42	19	30	13	43	59	9	6	14	50	371
24	87	31	29	8	61	62	14	9	25	58	372
18	75	26	37	18	75	72	20	11	20	84	373
12	52	20	30	7	28	45	6	6	16	47	374
47	93	64	44	21	101	140	23	7	25	111	375
17	82	40	42	13	63	97	18	13	41	78	376
11	41	10	19	3	26	33	6	2	13	37	377
146	472	210	231	83	397	508	96	54	154	465	
197	628	297	281	120	546	704	130	76	212	620	3

Noch: 10. Gewerbeabmeldungen in Bayern 2019 nach

Schl.-Nr.	Gebiet	Gewerbeabmeldungen insgesamt ¹⁾	davon						
			Land- und Forstwirtschaft, Fischerei	Bergbau und Gewinnung von Steinen und Erden	Verarbeitendes Gewerbe	Energieversorgung	Wasserversorgung; Abwasser- und Abfallentsorgung und Beseitigung von Umweltverschmutzungen	Baugewerbe	Handel; Instandhaltung und Reparatur von Kfz
			A	B	C	D	E	F	G
Regierungsbezirk Oberfranken									
Kreisfreie Städte									
461	Bamberg	707	-	-	34	2	2	41	198
462	Bayreuth	549	1	-	13	5	-	31	134
463	Coburg	287	-	-	9	2	-	14	84
464	Hof	316	-	-	18	1	1	26	116
	Zusammen	1 859	1	-	74	10	3	112	532
Landkreise									
471	Bamberg	976	13	-	53	9	1	98	240
472	Bayreuth	617	6	-	28	15	1	49	187
473	Coburg	502	3	-	36	10	-	31	164
474	Forchheim	729	4	-	41	7	1	72	170
475	Hof	619	15	-	51	8	5	67	177
476	Kronach	383	9	-	43	1	-	14	116
477	Kulmbach	466	6	-	38	9	2	43	128
478	Lichtenfels	375	2	-	29	5	-	26	99
479	Wunsiedel i.Fichtelgebirge	435	7	-	26	3	1	27	133
	Zusammen	5 102	65	-	345	67	11	427	1 414
4	Oberfranken	6 961	66	-	419	77	14	539	1 946
Regierungsbezirk Mittelfranken									
Kreisfreie Städte									
561	Ansbach	362	2	-	9	-	-	32	104
562	Erlangen	719	1	-	32	5	-	35	145
563	Fürth	1 193	3	-	35	2	2	191	278
564	Nürnberg	4 440	4	-	165	4	15	458	1 041
565	Schwabach	397	1	-	8	-	-	68	94
	Zusammen	7 111	11	-	249	11	17	784	1 662
Landkreise									
571	Ansbach	1 392	20	-	86	25	4	165	339
572	Erlangen-Höchstadt	821	6	-	56	7	-	55	181
573	Fürth	1 140	8	-	65	5	3	154	273
574	Nürnberger Land	1 410	16	2	76	2	3	223	358
575	Neustadt a.d. Aisch-Bad Windsheim	709	10	-	57	13	1	68	172
576	Roth	1 006	10	1	61	11	1	142	256
577	Weißenburg-Gunzenhausen	725	13	9	45	19	-	55	171
	Zusammen	7 203	83	12	446	82	12	862	1 750
5	Mittelfranken	14 314	94	12	695	93	29	1 646	3 412

¹⁾ Ohne Reisegewerbe.

Wirtschaftsabschnitten und Kreisen

noch: davon											Schl.- Nr.
Verkehr und Lagererei	Gast- gewerbe	Informa- tion und Kommuni- kation	Erbringung von Finanz- und Versiche- rungs- dienst- leistungen	Grund- stücks- und Woh- nungs- wesen	Erbringung von frei- beruflichen, wissen- schaftlichen und technischen Dienst- leistungen	Erbringung von sonstigen wirtschaft- lichen Dienst- leistungen	Erziehung und Unterricht	Gesund- heits- und Sozial- wesen	Kunst, Unter- haltung und Erholung	Öffentliche Verwaltung; Verteidigung; Sozialver- sicherung; Erbringung von sonstigen Dienst- leistungen	
H	I	J	K	L	M	N	P	Q	R	O + S	

Regierungsbezirk Oberfranken

17	70	45	36	13	79	70	27	8	16	49	461
23	57	29	19	22	94	41	12	12	17	39	462
6	45	8	10	7	25	24	2	6	3	42	463
5	45	7	8	7	25	20	5	2	4	26	464
51	217	89	73	49	223	155	46	28	40	156	
28	57	26	67	28	80	91	30	18	23	114	471
12	69	18	19	12	44	67	10	14	20	46	472
5	39	21	17	12	32	50	6	7	9	60	473
26	80	29	35	18	57	79	9	16	17	68	474
17	53	28	20	11	29	56	7	5	22	48	475
6	40	12	22	7	23	30	6	5	15	34	476
11	39	18	20	11	37	41	3	12	16	32	477
8	38	10	17	12	38	33	9	5	11	33	478
14	65	14	18	4	39	38	2	5	7	32	479
127	480	176	235	115	379	485	82	87	140	467	
178	697	265	308	164	602	640	128	115	180	623	4

Regierungsbezirk Mittelfranken

9	43	8	13	3	21	36	3	9	13	57	561
23	71	53	31	53	74	82	14	13	24	63	562
59	112	51	39	29	113	140	14	7	25	93	563
233	428	177	218	107	313	627	74	30	170	376	564
16	25	15	11	7	37	53	5	2	22	33	565
340	679	304	312	199	558	938	110	61	254	622	
33	95	25	61	20	90	86	23	25	22	273	571
15	55	46	43	20	83	87	16	17	22	112	572
36	60	60	36	28	110	133	13	24	17	115	573
42	89	56	55	32	108	146	32	20	28	122	574
19	60	17	24	8	58	63	17	10	19	93	575
22	55	26	43	11	76	108	22	9	16	136	576
12	60	15	17	11	38	75	21	11	19	134	577
179	474	245	279	130	563	698	144	116	143	985	
519	1 153	549	591	329	1 121	1 636	254	177	397	1 607	5

Noch: 10. Gewerbeabmeldungen in Bayern 2019 nach

Schl.-Nr.	Gebiet	Gewerbeabmeldungen insgesamt ¹⁾	davon						
			Land- und Forstwirtschaft, Fischerei	Bergbau und Gewinnung von Steinen und Erden	Verarbeitendes Gewerbe	Energieversorgung	Wasserversorgung; Abwasser- und Abfallentsorgung und Beseitigung von Umweltverschmutzungen	Baugewerbe	Handel; Instandhaltung und Reparatur von Kfz
			A	B	C	D	E	F	G
Regierungsbezirk Unterfranken									
Kreisfreie Städte									
661	Aschaffenburg	553	3	-	24	-	-	59	149
662	Schweinfurt	525	-	-	20	1	-	30	146
663	Würzburg	986	3	-	47	3	3	42	261
	Zusammen	2 064	6	-	91	4	3	131	556
Landkreise									
671	Aschaffenburg	1 469	9	2	87	10	4	186	348
672	Bad Kissingen	663	3	-	41	10	1	62	170
673	Rhön-Grabfeld	517	9	-	46	7	-	44	156
674	Haßberge	572	6	1	40	6	1	46	181
675	Kitzingen	603	7	-	48	18	-	58	156
676	Miltenberg	1 005	7	-	64	15	2	83	293
677	Main-Spessart	855	13	-	69	12	3	88	269
678	Schweinfurt	710	9	-	59	9	8	62	178
679	Würzburg	1 167	10	-	73	18	-	107	295
	Zusammen	7 561	73	3	527	105	19	736	2 046
6	Unterfranken	9 625	79	3	618	109	22	867	2 602
Regierungsbezirk Schwaben									
Kreisfreie Städte									
761	Augsburg	2 292	2	-	94	3	2	332	507
762	Kaufbeuren	378	1	1	25	2	-	22	94
763	Kempten (Allgäu)	564	-	-	37	4	-	46	157
764	Memmingen	368	-	-	19	4	2	25	123
	Zusammen	3 602	3	1	175	13	4	425	881
Landkreise									
771	Aichach-Friedberg	1 114	17	-	63	21	2	127	291
772	Augsburg	2 194	20	2	155	30	3	269	553
773	Dillingen a.d.Donau	595	14	-	45	4	3	63	173
774	Günzburg	973	7	2	55	14	1	127	286
775	Neu-Ulm	1 312	5	2	99	7	2	107	358
776	Lindau (Bodensee)	716	5	-	55	5	-	77	180
777	Ostallgäu	1 081	18	1	71	22	-	76	248
778	Unterallgäu	1 118	34	2	83	15	1	109	278
779	Donau-Ries	890	18	-	50	24	-	94	274
780	Oberallgäu	991	13	-	57	10	5	76	234
	Zusammen	10 984	151	9	733	152	17	1 125	2 875
7	Schwaben	14 586	154	10	908	165	21	1 550	3 756

¹⁾ Ohne Reisegewerbe.

Wirtschaftsabschnitten und Kreisen

noch: davon											Schl.- Nr.
Verkehr und Lagerei	Gast- gewerbe	Infor- mation und Kommuni- kation	Erbringung von Finanz- und Versiche- rungs- dienst- leistungen	Grund- stücks- und Woh- nungs- wesen	Erbringung von frei- beruflichen, wissen- schaftlichen und technischen Dienst- leistungen	Erbringung von sonstigen wirtschaft- lichen Dienst- leistungen	Erziehung und Unterricht	Gesund- heits- und Sozial- wesen	Kunst, Unter- haltung und Erholung	Öffentliche Verwaltung, Verteidigung; Sozialver- sicherung; Erbringung von sonstigen Dienst- leistungen	
H	I	J	K	L	M	N	P	Q	R	O + S	

Regierungsbezirk Unterfranken

16	69	15	10	9	47	54	14	4	12	68	661
19	76	17	30	16	32	38	8	5	7	80	662
43	63	68	60	27	125	89	27	19	28	78	663
78	208	100	100	52	204	181	49	28	47	226	

39	70	58	71	36	149	174	31	22	23	150	671
19	69	16	25	12	59	66	9	18	14	69	672
14	40	18	23	6	41	35	7	7	17	47	673
11	49	18	13	9	35	45	8	15	26	62	674
15	51	27	18	8	42	49	9	12	16	69	675
33	92	32	37	13	84	112	21	18	13	86	676
20	58	30	40	15	54	70	14	12	20	68	677
18	44	23	38	22	39	70	13	15	19	84	678
38	64	55	63	28	126	118	22	18	25	107	679
207	537	277	328	149	629	739	134	137	173	742	
285	745	377	428	201	833	920	183	165	220	968	6

Regierungsbezirk Schwaben

107	202	91	90	52	196	296	47	30	50	191	761
7	41	6	13	2	27	25	8	2	24	78	762
18	42	27	24	15	42	68	9	6	17	52	763
9	36	12	13	9	23	35	7	4	8	39	764
141	321	136	140	78	288	424	71	42	99	360	

36	56	50	38	16	101	120	23	17	38	98	771
75	104	78	77	46	220	240	50	51	46	175	772
24	33	26	23	14	32	58	10	12	14	47	773
24	65	43	50	25	57	83	19	20	28	67	774
62	94	46	57	31	106	117	23	19	28	149	775
13	56	20	22	23	66	70	16	18	15	75	776
16	89	34	43	25	77	104	28	20	26	183	777
24	69	38	41	25	82	124	24	17	36	116	778
21	68	33	31	15	53	61	20	11	23	94	779
19	124	31	35	16	90	108	22	23	28	100	780
314	758	399	417	236	884	1 085	235	208	282	1 104	
455	1 079	535	557	314	1 172	1 509	306	250	381	1 464	7

11. Gewerbebeanmeldungen und -abmeldungen in Bayern 2019 nach Kreisen ⁷⁾

Schl.-Nr.	Gebiet	Gewerbebeanmeldungen ¹⁾				Gewerbeabmeldungen ¹⁾			
		ins-gesamt	davon			ins-gesamt	davon		
			Neuerrichtung ²⁾	Zuzug	Übernahme ³⁾		Aufgabe ⁴⁾	Fortzug	Übergabe ⁵⁾
Zusammenstellung nach Regierungsbezirken									
1	Oberbayern	44 106	34 807	7 073	2 226	36 879	28 578	5 819	2 482
2	Niederbayern	10 832	8 408	1 498	926	9 612	7 358	1 336	918
3	Oberpfalz	8 824	6 973	1 019	832	8 356	5 592	987	1 777
4	Oberfranken	7 530	5 962	906	662	6 961	5 583	796	582
5	Mittelfranken	15 538	12 264	1 759	1 515	14 314	11 124	1 759	1 431
6	Unterfranken	10 348	8 290	1 332	726	9 625	7 595	1 296	734
7	Schwaben	16 428	13 029	2 337	1 062	14 586	11 206	2 173	1 207
	Bayern	113 606	89 733	15 924	7 949	100 333	77 036	14 166	9 131
	Kreisfreie Städte	32 129	27 503	2 539	2 087	27 155	22 439	2 504	2 212
	dar. Großstädte ⁶⁾	23 580	20 587	1 773	1 220	19 146	16 245	1 515	1 386
	Landkreise	81 477	62 230	13 385	5 862	73 178	54 597	11 662	6 919
Regierungsbezirk Oberbayern									
Kreisfreie Städte									
161	Ingolstadt	1 190	1 075	63	52	1 013	812	122	79
162	München	10 301	9 480	696	125	7 171	7 054	-	117
163	Rosenheim	836	661	73	102	862	656	113	93
	Zusammen	12 327	11 216	832	279	9 046	8 522	235	289
Landkreise									
171	Altötting	884	692	114	78	773	597	95	81
172	Berchtesgadener Land	986	751	139	96	952	730	131	91
173	Bad Tölz-Wolfratshausen	1 360	1 004	289	67	1 170	843	258	69
174	Dachau	1 582	1 227	300	55	1 385	1 020	258	107
175	Ebersberg	1 574	1 168	294	112	1 311	925	245	141
176	Eichstätt	942	710	162	70	739	557	88	94
177	Erding	1 300	978	220	102	1 233	854	253	126
178	Freising	1 773	1 409	265	99	1 488	1 095	270	123
179	Fürstenfeldbruck	2 107	1 587	426	94	2 012	1 448	445	119
180	Garmisch-Partenkirchen	863	634	134	95	871	659	130	82
181	Landsberg am Lech	1 246	907	259	80	1 130	828	222	80
182	Miesbach	1 286	926	281	79	1 148	785	253	110
183	Mühldorf a. Inn	1 074	848	165	61	928	718	137	73
184	München	5 428	3 714	1 495	219	4 526	2 993	1 279	254
185	Neuburg-Schrobenhausen	725	554	101	70	579	438	71	70
186	Pfaffenhofen a.d. Ilm	1 204	944	159	101	1 045	770	182	93
187	Rosenheim	2 797	2 142	541	114	2 368	1 788	470	110
188	Starnberg	1 597	1 075	415	107	1 562	1 061	391	110
189	Traunstein	1 687	1 303	268	116	1 444	1 104	221	119
190	Weilheim-Schongau	1 364	1 018	214	132	1 169	843	185	141
	Zusammen	31 779	23 591	6 241	1 947	27 833	20 056	5 584	2 193
1	Oberbayern	44 106	34 807	7 073	2 226	36 879	28 578	5 819	2 482

¹⁾ Ohne Reisegewerbe. - ²⁾ Neugründung und Umwandlung ohne Zuzug aus dem Bereich einer anderen Gewerbeanmeldebehörde. - ³⁾ Z.B. Kauf, Gesellschaftereintritt, Rechtsformänderung. - ⁴⁾ Vollständige Aufgabe und Umwandlung ohne Fortzug in den Bereich einer anderen Gewerbeanmeldebehörde. - ⁵⁾ Z.B. Verkauf, Gesellschafteraustritt, Rechtsformänderung. - ⁶⁾ München, Nürnberg, Augsburg, Regensburg, Würzburg, Ingolstadt, Fürth, Erlangen. - ⁷⁾ Für die Stadt München liegen für die Monate November und Dezember 2019 keine Meldungen vor.

Noch: 11. Gewerbebeanmeldungen und -abmeldungen in Bayern 2019 nach Kreisen

Schl.-Nr.	Gebiet	Gewerbebeanmeldungen ¹⁾				Gewerbeabmeldungen ¹⁾			
		insgesamt	davon			insgesamt	davon		
			Neuerrichtung ²⁾	Zuzug	Übernahme ³⁾		Aufgabe ⁴⁾	Fortzug	Übergabe ⁵⁾
Regierungsbezirk Niederbayern									
Kreisfreie Städte									
261	Landshut	619	416	82	121	555	331	101	123
262	Passau	617	522	60	35	638	526	76	36
263	Straubing	414	357	30	27	378	304	49	25
	Zusammen	1 650	1 295	172	183	1 571	1 161	226	184
Landkreise									
271	Deggendorf	1 040	825	156	59	894	684	138	72
272	Freyung-Grafenau	597	449	86	62	542	417	70	55
273	Kelheim	1 036	848	132	56	873	685	92	96
274	Landshut	1 552	1 204	264	84	1 269	977	197	95
275	Passau	1 582	1 191	232	159	1 499	1 147	227	125
276	Regen	624	468	84	72	524	396	74	54
277	Rottal-Inn	1 139	905	139	95	1 029	794	132	103
278	Straubing-Bogen	830	637	124	69	717	560	81	76
279	Dingolfing-Landau	782	586	109	87	694	537	99	58
	Zusammen	9 182	7 113	1 326	743	8 041	6 197	1 110	734
2	Niederbayern	10 832	8 408	1 498	926	9 612	7 358	1 336	918
Regierungsbezirk Oberpfalz									
Kreisfreie Städte									
361	Amberg	340	262	31	47	278	206	34	38
362	Regensburg	1 473	1 155	137	181	1 332	833	195	304
363	Weiden i.d.OPf.	362	274	38	50	292	212	40	40
	Zusammen	2 175	1 691	206	278	1 902	1 251	269	382
Landkreise									
371	Amberg-Weizsach	699	547	73	79	608	471	79	58
372	Cham	924	752	91	81	809	635	94	80
373	Neumarkt i.d.OPf.	1 096	808	154	134	885	647	114	124
374	Neustadt a.d.Waldnaab	634	507	82	45	549	434	72	43
375	Regensburg	1 614	1 286	231	97	2 238	1 027	211	1 000
376	Schwandorf	1 165	970	118	77	942	773	107	62
377	Tirschenreuth	517	412	64	41	423	354	41	28
	Zusammen	6 649	5 282	813	554	6 454	4 341	718	1 395
3	Oberpfalz	8 824	6 973	1 019	832	8 356	5 592	987	1 777

1) Ohne Reisegewerbe. - 2) Neugründung und Umwandlung ohne Zuzug aus dem Bereich einer anderen Gewerbeanzeigebehörde. - 3) Z.B. Kauf, Gesellschaftereintritt, Rechtsformänderung. - 4) Vollständige Aufgabe und Umwandlung ohne Fortzug in den Bereich einer anderen Gewerbeanzeigebehörde. - 5) Z.B. Verkauf, Gesellschafteraustritt, Rechtsformänderung.

Noch: 11. Gewerbebeanmeldungen und -abmeldungen in Bayern 2019 nach Kreisen

Schl.-Nr.	Gebiet	Gewerbebeanmeldungen ¹⁾				Gewerbeabmeldungen ¹⁾			
		insgesamt	davon			insgesamt	davon		
			Neuerrichtung ²⁾	Zuzug	Übernahme ³⁾		Aufgabe ⁴⁾	Fortzug	Übergabe ⁵⁾
Regierungsbezirk Oberfranken									
Kreisfreie Städte									
461	Bamberg	712	621	53	38	707	583	83	41
462	Bayreuth	590	457	58	75	549	418	66	65
463	Coburg	294	236	25	33	287	216	36	35
464	Hof	320	276	13	31	316	256	31	29
	Zusammen	1 916	1 590	149	177	1 859	1 473	216	170
Landkreise									
471	Bamberg	1 144	915	157	72	976	749	149	78
472	Bayreuth	707	531	110	66	617	495	69	53
473	Coburg	557	426	86	45	502	394	65	43
474	Forchheim	869	662	127	80	729	581	89	59
475	Hof	596	458	79	59	619	528	55	36
476	Kronach	388	297	46	45	383	301	41	41
477	Kulmbach	457	365	60	32	466	397	39	30
478	Lichtenfels	398	306	52	40	375	300	44	31
479	Wunsiedel i.Fichtelgebirge	498	412	40	46	435	365	29	41
	Zusammen	5 614	4 372	757	485	5 102	4 110	580	412
4	Oberfranken	7 530	5 962	906	662	6 961	5 583	796	582
Regierungsbezirk Mittelfranken									
Kreisfreie Städte									
561	Ansbach	373	297	24	52	362	292	27	43
562	Erlangen	879	790	56	33	719	587	98	34
563	Fürth	1 294	955	189	150	1 193	898	170	125
564	Nürnberg	4 684	3 876	308	500	4 440	3 502	464	474
565	Schwabach	390	311	34	45	397	304	63	30
	Zusammen	7 620	6 229	611	780	7 111	5 583	822	706
Landkreise									
571	Ansbach	1 519	1 017	184	318	1 392	946	143	303
572	Erlangen-Höchstadt	1 029	819	146	64	821	647	124	50
573	Fürth	1 087	838	201	48	1 140	879	185	76
574	Nürnberger Land	1 469	1 123	245	101	1 410	1 113	198	99
575	Neustadt a.d. Aisch-Bad Windsheim ..	826	630	104	92	709	533	94	82
576	Roth	1 184	937	175	72	1 006	793	139	74
577	Weißenburg-Gunzenhausen	804	671	93	40	725	630	54	41
	Zusammen	7 918	6 035	1 148	735	7 203	5 541	937	725
5	Mittelfranken	15 538	12 264	1 759	1 515	14 314	11 124	1 759	1 431

¹⁾ Ohne Reisegewerbe. - ²⁾ Neugründung und Umwandlung ohne Zuzug aus dem Bereich einer anderen Gewerbeanmeldebehörde. - ³⁾ Z.B. Kauf, Gesellschaftereintritt, Rechtsformänderung. - ⁴⁾ Vollständige Aufgabe und Umwandlung ohne Fortzug in den Bereich einer anderen Gewerbeanmeldebehörde. - ⁵⁾ Z.B. Verkauf, Gesellschafteraustritt, Rechtsformänderung.

Noch: 11. Gewerbebeanmeldungen und -abmeldungen in Bayern 2019 nach Kreisen

Schl.-Nr.	Gebiet	Gewerbebeanmeldungen ¹⁾				Gewerbeabmeldungen ¹⁾			
		insgesamt	davon			insgesamt	davon		
			Neuerrichtung ²⁾	Zuzug	Übernahme ³⁾		Aufgabe ⁴⁾	Fortzug	Übergabe ⁵⁾
Regierungsbezirk Unterfranken									
Kreisfreie Städte									
661	Aschaffenburg	741	644	81	16	553	458	67	28
662	Schweinfurt	479	409	23	47	525	426	52	47
663	Würzburg	1 003	828	106	69	986	728	164	94
	Zusammen	2 223	1 881	210	132	2 064	1 612	283	169
Landkreise									
671	Aschaffenburg	1 561	1 224	247	90	1 469	1 140	236	93
672	Bad Kissingen	683	525	71	87	663	554	50	59
673	Rhön-Grabfeld	550	448	43	59	517	408	56	53
674	Haßberge	571	455	63	53	572	468	57	47
675	Kitzingen	686	547	90	49	603	491	58	54
676	Miltenberg	1 030	815	155	60	1 005	793	149	63
677	Main-Spessart	921	757	87	77	855	698	84	73
678	Schweinfurt	875	702	126	47	710	558	110	42
679	Würzburg	1 248	936	240	72	1 167	873	213	81
	Zusammen	8 125	6 409	1 122	594	7 561	5 983	1 013	565
6	Unterfranken	10 348	8 290	1 332	726	9 625	7 595	1 296	734
Regierungsbezirk Schwaben									
Kreisfreie Städte									
761	Augsburg	2 756	2 428	218	110	2 292	1 831	302	159
762	Kaufbeuren	422	367	46	9	378	333	28	17
763	Kempten (Allgäu)	683	534	61	88	564	414	67	83
764	Memmingen	357	272	34	51	368	259	56	53
	Zusammen	4 218	3 601	359	258	3 602	2 837	453	312
Landkreise									
771	Aichach-Friedberg	1 287	991	218	78	1 114	821	197	96
772	Augsburg	2 564	1 905	510	149	2 194	1 626	412	156
773	Dillingen a.d. Donau	703	556	104	43	595	467	81	47
774	Günzburg	1 119	911	145	63	973	755	143	75
775	Neu-Ulm	1 508	1 191	231	86	1 312	1 018	195	99
776	Lindau (Bodensee)	692	520	117	55	716	550	100	66
777	Ostallgäu	1 132	850	187	95	1 081	819	160	102
778	Unterallgäu	1 234	951	194	89	1 118	836	171	111
779	Donau-Ries	955	748	112	95	890	689	97	104
780	Oberallgäu	1 016	805	160	51	991	788	164	39
	Zusammen	12 210	9 428	1 978	804	10 984	8 369	1 720	895
7	Schwaben	16 428	13 029	2 337	1 062	14 586	11 206	2 173	1 207

¹⁾ Ohne Reisegewerbe. - ²⁾ Neugründung und Umwandlung ohne Zuzug aus dem Bereich einer anderen Gewerbeanmeldebehörde. - ³⁾ Z.B. Kauf, Gesellschaftereintritt, Rechtsformänderung. - ⁴⁾ Vollständige Aufgabe und Umwandlung ohne Fortzug in den Bereich einer anderen Gewerbeanmeldebehörde. - ⁵⁾ Z.B. Verkauf, Gesellschafteraustritt, Rechtsformänderung.

Aktuelle
Veröffentlichungen
unter
q.bayern.de/produkte



Statistisches Jahrbuch für Bayern 2019

Das Statistische Jahrbuch für Bayern ist das Standardwerk der amtlichen Statistik in Bayern seit 1894. Umfassend und informativ bietet es jährlich die aktuellsten Statistikdaten über Land, Leben, Leute, Politik, Wissenschaft und Wirtschaft in Bayern an.

Auf über 600 Seiten enthält es die wichtigsten Ergebnisse aller amtlichen Statistiken – in Form von Tabellen, Graphiken oder Karten – zum Teil mit langjährigen Vergleichsdaten und Zeitreihen. Ebenso werden ausgewählte wichtige Strukturdaten für Regierungsbezirke, kreisfreie Städte und Landkreise sowie Regionen Bayerns, aber auch für alle Bundesländer und die EU-Mitgliedstaaten dargestellt. Daten aus Statistiken anderer Dienststellen und Organisationen vervollständigen das Angebot.



Preise

Buch 39,00 € | DVD (PDF) 12,00 € | Buch+DVD 46,00 € | Datei (PDF) 12,00 €



Bayern Daten 2019

Die Bayern Daten sind ein kleiner Auszug aus dem Statistischen Jahrbuch. Auf ca. 30 Seiten sind die wichtigsten bayerischen Strukturdaten aus Wirtschaft, Gesellschaft und Politik in Tabellen und Grafiken dargestellt.

Preise

Heft 0,55 € | Datei kostenlos

Bayerisches Landesamt für Statistik – Vertrieb, Nürnberger Straße 95, 90762 Fürth
Telefon 0911 98208-6311 | Telefax 0911 98208-6638 | vertrieb@statistik.bayern.de